

# 魅力や意外な事実を紹介!

## 統計でみる山梨県の全国トップ3

### 標高



第1位 3,776m (富士山)  
第2位 3,193m (北岳)  
第3位 3,190m (間ノ岳)

国土地理院ホームページ

### 日照時間



令和2年度  
第2位 2,250.3時間 (年間)

統計でみる都道府県のすがた2022 (総務省統計局)

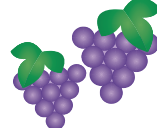
### 多目的運動広場数 (公共)



平成30年度  
第3位 166.5施設 (人口100万人当たり)

統計でみる都道府県のすがた2022 (総務省統計局)

### ブドウ生産量



令和3年  
第1位 40,600t (年間)

作物統計調査 (農林水産省)

### モモ生産量



令和3年  
第1位 34,600t (年間)

作物統計調査 (農林水産省)

### スモモ生産量



令和3年  
第1位 6,680t (年間)

作物統計調査 (農林水産省)


### 貴金属・宝石装身具 (ジュエリー) 製品製造事業所数



令和2年  
第1位 90事業所

2020年工業統計調査 (経済産業省)

### 数値制御ロボット出荷額



令和元年  
第1位 2,402億円

2020年工業統計調査 (経済産業省)

### 半導体・IC測定器出荷額



令和元年  
第2位 488億円

2020年工業統計調査 (経済産業省)

### ミネラルウォーター出荷額



令和元年  
第1位 682億円

2020年工業統計調査 (経済産業省)

### ワイナリー数



令和元年度  
第1位 85事業所

酒類製造業及び酒類卸売業の概況


### 日本ワイン生産量



令和元年度  
第1位 5,503kℓ

酒類製造業及び酒類卸売業の概況


### 健康寿命



令和元年  
第2位 73.57年 (男性)  
第2位 76.74年 (女性)

厚生科学審議会第16回健康日本21 (第二次) 推進専門委員会 (厚生労働省)


### 高齢就業者割合 (65歳以上) (対65歳以上人口)



平成27年度  
第2位 27.0%

統計でみる都道府県のすがた2022 (総務省統計局)

### 着工新設持ち家比率 (対着工新設住宅戸数)



令和2年度  
第1位 68.2% (マイホームを新しく建てる率)

統計でみる都道府県のすがた2022 (総務省統計局)

### ブドウ支出金額



平成30年~令和2年平均  
第1位 7,448円 (1世帯当たり年間)

家計調査 (二人以上の世帯) 品目別都道府県庁所在地及び政令指定都市ランキングの「食料支出金額」

### モモ支出金額



平成30年~令和2年平均  
第2位 3,085円 (1世帯当たり年間)

家計調査 (二人以上の世帯) 品目別都道府県庁所在地及び政令指定都市ランキングの「食料支出金額」

### マグロ支出金額



平成30年~令和2年平均  
第2位 9,240円 (1世帯当たり年間)

家計調査 (二人以上の世帯) 品目別都道府県庁所在地及び政令指定都市ランキングの「食料支出金額」

### 1日の食事時間



平成28年  
第1位 1時間45分

平成28年 社会生活基本調査結果報告書 (県統計調査課)


### すし店数



平成26年  
第1位 0.3事業所 (人口千人当たり)

平成26年経済センサス基礎調査 (総務省)

### 保健師数



平成30年度  
第3位 76.5人 (人口10万人当たり)

統計でみる都道府県のすがた2022 (総務省統計局)

### 消防水利数



令和元年度  
第1位 3,850.3所 (人口10万人当たり)

統計でみる都道府県のすがた2022 (総務省統計局)

### セルフサービス事業所数 (二人以上の世帯)



平成26年度  
第1位 130.8所 (人口10万人当たり)

統計でみる都道府県のすがた2022 (総務省統計局)

### 書斎・学習用机・椅子支出金額



平成29年~令和元年平均  
第1位 1,722円 (1世帯当たり年間)

家計調査 (総務省)

### コンビニエンスストア数



平成26年度  
第2位 33.3所 (人口10万人当たり)

統計でみる都道府県のすがた2022 (総務省統計局)


### 図書館数



平成30年度  
第1位 64.9館 (人口100万人当たり)

統計でみる都道府県のすがた2022 (総務省統計局)

### 青少年教育施設数



平成30年度  
第3位 17.1所 (人口100万人当たり)

統計でみる都道府県のすがた2022 (総務省統計局)