

ふじ君 安心メール ご利用手順書

新規登録・変更・退会の手順について

※この登録手順書は、登録完了後も登録情報の変更の際などに必要になりますので、大切に保管してください。

新規登録・変更・退会の手順

以下の手順で行います。

新規登録	変更・退会
受信許可設定	空メール送信※
空メール送信※	マイページにアクセスし変更・退会
登録ページにアクセスし登録	

※空メールを送信後の自動返信メールに記載されたURLから、登録ページやマイページにアクセスします。

(1) 受信許可設定

携帯電話会社等の迷惑メールフィルターの設定を変更し、メールを受信できるようにします。

許可設定ドメイン	fujikun-anshin.police.pref.yamanashi.jp
----------	--

迷惑メールフィルターの詳細な設定方法は携帯電話会社等のホームページをご参考ください。
設定方法のページが見つからない、設定方法が分からない場合は携帯電話ショップへお問い合わせください。

(2) 空メール送信

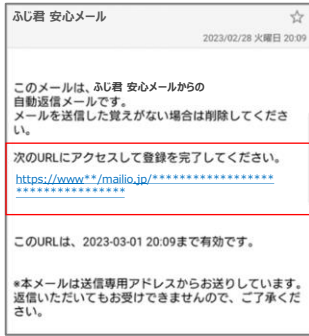
二次元バーコードを読み取り(若しくはアドレスを直接入力)、空メールを送信します。

二次元バーコード	登録・更新用メールアドレス
	login@fujikun-anshin.police.pref.yamanashi.jp

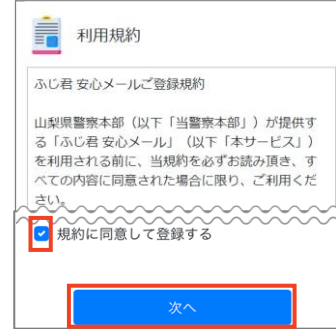
「ふじ君 安心メール」からのメールを受信したら、24時間以内にメッセージを開き URL へアクセスします。

(3) 登録

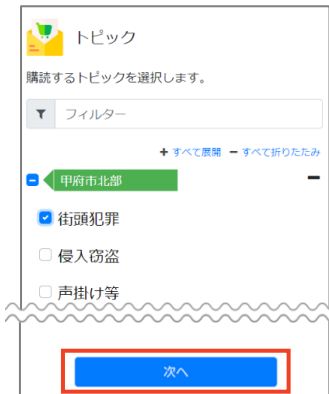
① 受信メールの URL へアクセスします。



② 利用規約を確認します。



③ 登録するトピックを選択します。



④ 性別、生年を選択します。



⑤ 受信時間帯を選択します*。



※青色が選択している状態、グレーが除外している状態です。
※重要なメッセージは、受信時間帯に関係なく配信されます。

⑥ 登録内容を確認します。



⑦ 登録完了です。



※登録変更の変更や退会は、空メール(login@fujikun-anshin.police.pref.yamanashi.jp)を送信後、自動返信メールに記載されたURLにアクセスし行います。