





作業名	モモの摘蕾・摘果・袋かけ	作業期間	4月から6月
圃場位置	笛吹市	作業環境	トイレ：近くのコンビニ
作業・支援内容			
①		<p>○摘蕾の箇所は枝の上部と先端をおこなう。蕾と蕾の間に葉芽があるのでそれを落とさないように摘蕾する。しかし、この時期の葉芽は固くよほどのことがない限り落ちることはない。</p>	
②		<p>○摘果は、枝の上部、先端、根本の実を落とす。今年は降雹があり、傷のついてモモがあるので、傷がついているモモは必ず摘果する。</p>	
③		<p>○ももに袋をしっかりとかけ、針金が入っていない袋の端を針金が入っている袋の端までもっていき折り込み、針金の入っている端を巻きつける。</p>	
④		<p>○しっかりと袋かけができていないと、写真のように一晩で落ちてしまうことがある。再度袋かけを行い、次からは袋が落ちることはほとんどなくなった。</p>	