

産業 Industry

農業


■問い合わせ先 農政総務課 TEL 055-223-1583

山梨県の農業は、東京圏に近い有利な立地条件や変化に富んだ自然条件を生かしながら、農業者のたゆまぬ努力と高度な生産技術の確立などにより、果樹、野菜、畜産、水稲、花きなどの特色ある産地を形成しています。

中でも、果樹は農業生産額の約6割を占め、ブドウ、モモ、スモモは、全国一の生産量を誇っています。

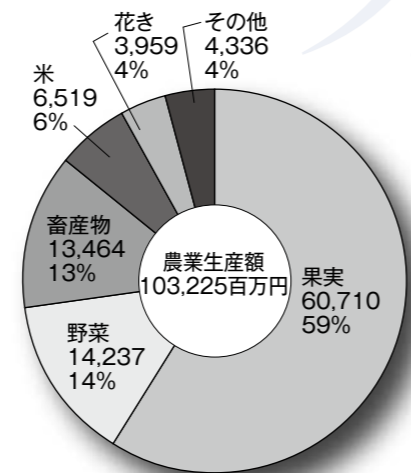
また、甲州牛や甲州富士桜ポークなどのブランド食肉をはじめ、魅力ある農産物が数多く生まれ、本県特産のブドウ「甲州」で造られる白ワインは海外でも高い評価を得ています。

このような中、近年は新規就農者も増加しており、農業の成長産業化を支える担い手として活躍が期待されています。



ブドウ園

■農業生産額(平成30年)(単位:百万円)

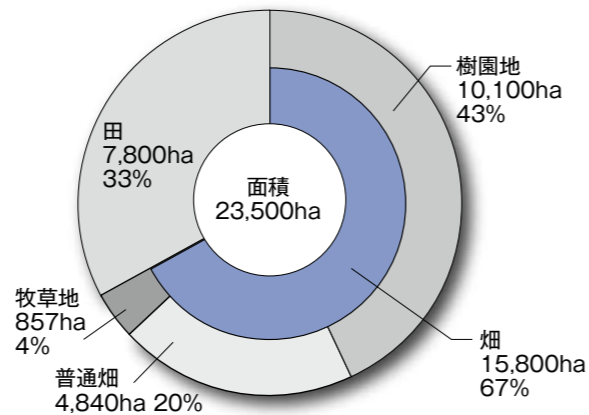


資料:平成30年農業及び水産業生産額実績(山梨県農政部)



ころ柿作り

■耕地面積(令和元年7月15日現在)



資料:耕地及び作付面積統計(農林水産省)
(統計表の基準により四捨五入したため、計と内訳は一致しない。)

日本一の生産量を誇る「やまなしのくだもの」

■ブドウ生産量(令和元年)

1位	山梨	36,900t
2位	長野	31,700t
3位	山形	16,400t
4位	岡山	15,800t
5位	福岡	7,640t
全国		172,700t

■モモ生産量(令和元年)

1位	山梨	30,700t
2位	福島	27,000t
3位	長野	12,000t
4位	山形	9,350t
5位	和歌山	7,080t
全国		107,900t

■スモモ生産量(令和元年)

1位	山梨	5,420t
2位	長野	2,720t
3位	和歌山	2,020t
4位	山形	1,890t
5位	静岡	907t
全国		18,100t

参考資料:「農林水産省 作物統計調査」

林業

■問い合わせ先 森林環境総務課 TEL 055-223-1634

山梨県は、国際的な森林認証であるFSC森林管理認証を取得した県有林をはじめ、森林が県土の約78%を占める全国有数の森林県です。このうち、森林面積の約44%を占めるスギ、ヒノキ、カラマツ、アカマツなどの人工林の多くが木材として利用可能な時期を迎えています。

このような中、東京2020オリンピック・パラリンピックの競技施設や選手村の一部への県産FSC材の採用、大型合板工場の稼働により県産材の需要は高まっており、さらなる利用拡大に向け、林内路網の整備による効率化・低コスト化や、公共、民間建築物の木造・木質化など、本県の誇る豊かな森林資源の循環利用の推進に取り組んでいます。

また、森林環境税などを活用し、荒廃した民有林の間伐を行うなど、森林の持つ公益的機能が将来にわたって発揮されるための取り組みも進めています。

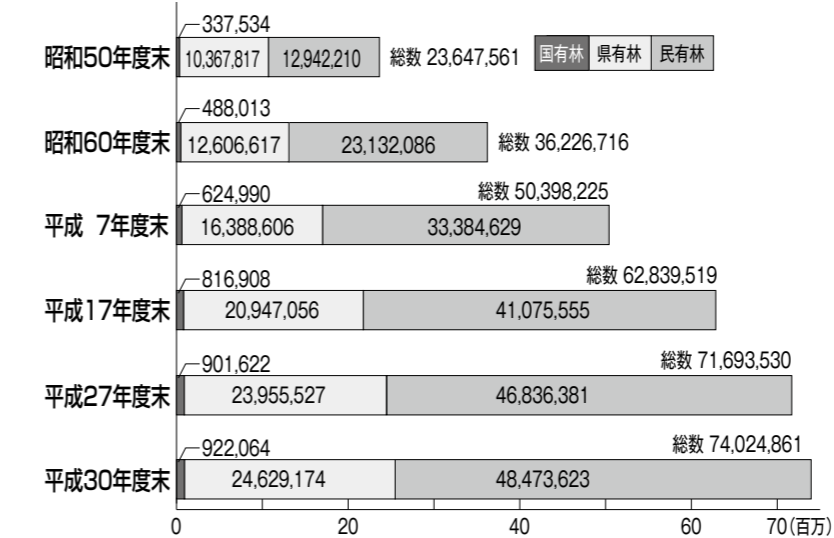


手入れが行き届いた人工林



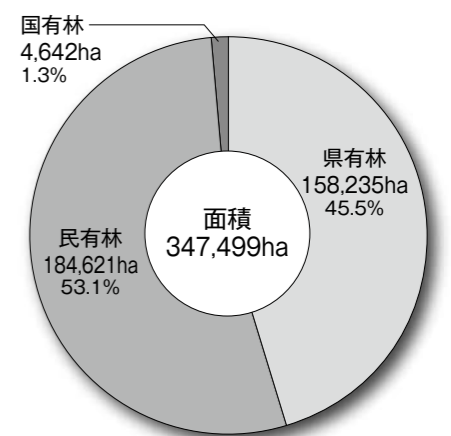
林内路網を活用した木材生産

■森林蓄積の推移(単位:m³)



資料:「山梨県林業統計書」の各年度の数値による。
※蓄積とは森林内立木の体積の総量をいう。

■所有形態別森林面積



資料:R1 山梨県林業統計書
(統計表の基準により四捨五入したため、計と内訳は一致しない)

■森林面積と森林比率

項目	全国	山梨
総面積	37,297千ha	446,527ha
森林面積	25,048千ha	347,499ha
森林比率	67.2%	77.8%

資料:全国 国土地理院「北方領土面積を除いた全国都道府県市区町村別面積調」(R1.7現在)「2019森林・林業統計要覧」
山梨「R1 山梨県林業統計書」

■人工林面積と人工林比率

項目	全国	山梨
森林面積	25,048千ha	347,499ha
人工林面積	10,204千ha	153,391ha
人工林比率	40.7%	44.1%

資料:全国「2019森林・林業統計要覧」
山梨「R1 山梨県林業統計書」

産業 Industry

商業

■問い合わせ先 商業について 産業政策課 TEL 055-223-1535
統計について 統計調査課 TEL 055-223-1341

山梨県の商業は、県民の豊かな生活を支えるとともに、本県経済の一翼を担う産業として発展してきました。しかし、昨今の商店街を取り巻く環境は、大型商業施設の進出、インターネット販売などによる購買機会の多様化や、少子高齢化等の社会構造の変化などにより、ますます厳しさを増しています。

このため、時代の変化に対応した魅力ある商店街づくりなどを目指し、活力ある個店の創出や商店街の活性化等の取り組みが行われています。

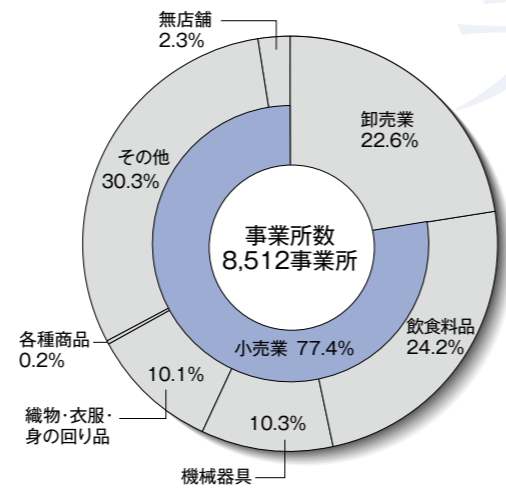


にらさきまちゼミ（韮崎市）

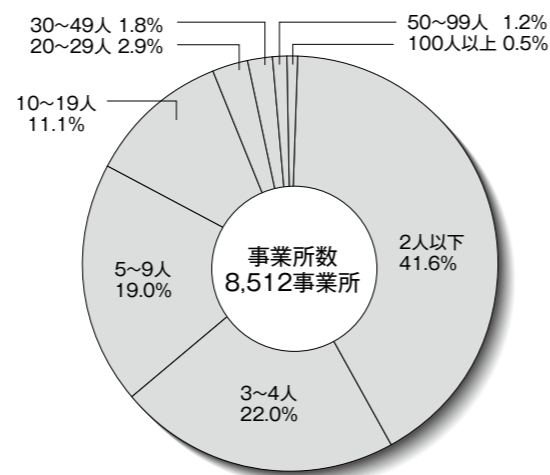


商店街人材育成セミナー（現場体験研修）

■業種別事業所数の構成比(平成28年)

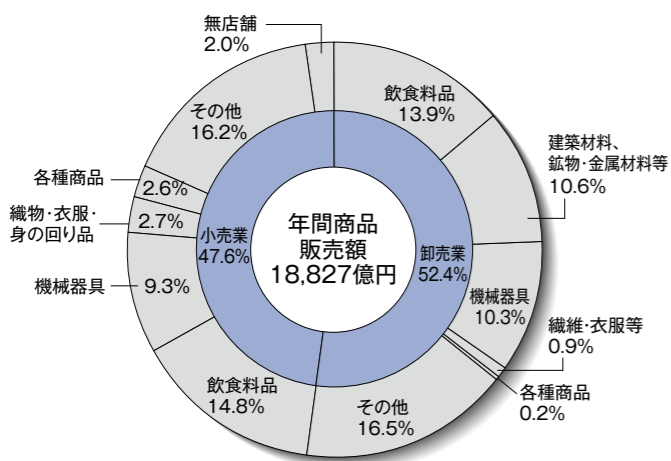


■従業者規模別事業所数の構成比(平成28年)



資料：経済センサス・活動調査

■業種別年間商品販売額の構成比(平成27年)



工業

■問い合わせ先 工業について 成長産業推進課 TEL 055-223-1565 地場産業について 産業振興課 TEL 055-223-8871
統計について 統計調査課 TEL 055-223-1341

山梨県には、全国的にも有名なジュエリー、ワイン、織物、印章、和紙をはじめ、本県の風土に根差したさまざまな地場産業があります。

さらに、エレクトロニクス（電子技術）やメカトロニクス（機械電子）などの立地も進み、活発な生産活動が展開されています。

こうした中で、山梨県経済の大きなけん引力となるよう医療機器関連産業や、水素・燃料電池関連産業など成長が見込まれる産業の集積を進めています。



山梨大学医療機器産業技術人材養成講座



山梨大学燃料電池ナノ材料研究センター

■出荷額全国1位の主な産業(平成29年)

品目	出荷額(百万円)	全国シェア(%)	順位(位)
数値制御ロボット	272,293	75.8	1
ミネラルウォーター	75,694	45.6	1
半導体・IC測定器	58,622	25.0	1

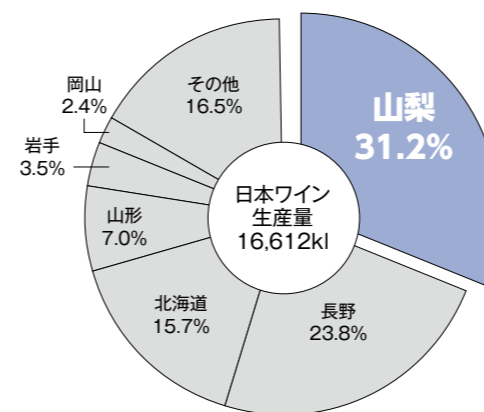
資料：工業統計調査

■日本ワイン生産量全国1位(平成30年度)

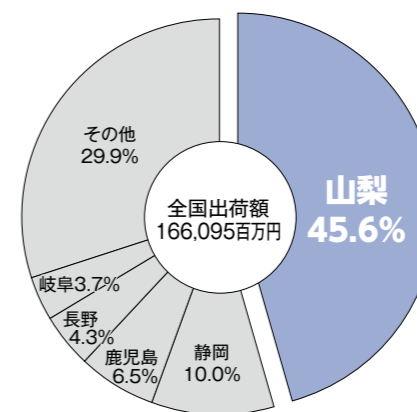
品目	生産量(キロリットル)	全国シェア(%)	順位(位)
日本ワイン*	5,189	31.2	1

*日本国内で栽培されたブドウを100%使用して国内で醸造されたワイン
資料：果実酒製造業者実態調査

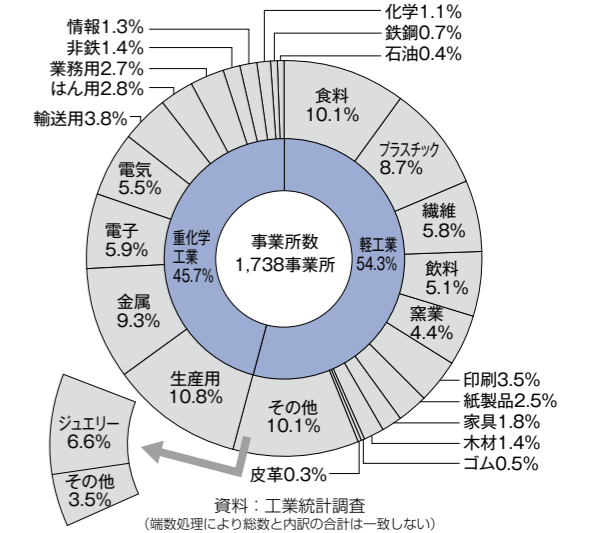
■日本ワイン生産量の全国シェア(平成30年度)



■ミネラルウォーター出荷額の全国シェア(平成29年)



■産業別事業所数の構成比(平成30年)



■産業別製造品出荷額等の構成比(平成29年)

