

《市町村住民ニーズ調査(就学前児童)の調査結果》

1 調査概要

- (1) 調査実施市町村数 28市町村
(2) 調査方法 各市町村管内における子育て家庭に対し、アンケート調査を実施
(3) 調査実施時期 平成20年10月から平成21年6月までの間
(4) 調査対象・回答者数 配布数 21,011世帯
回答数 13,522世帯 回収率 64.36%

2 調査項目

1 基本事項

- (1) 子どもの数 (2) 子どもの年齢
(3) 同居等の状況(複数回答) (4) 日頃、子どもを預かってもらう人(複数回答)
(4-1) 祖父母等の預かり状況(複数回答) (4-2) 友人知人の預かり状況(複数回答)
(5) 子どもの身の回りの世話 (6) 父親の就労状況
(7) 母親の就労状況 (8) 母親の就労希望
(8-1) 就職希望有り働いていない理由 (9) 出産前後に仕事を離職したか
(10) 離職した人はどのような状況であれば継承したか

2 保育サービス、子育て支援について

- (11) 保育サービスを利用しているか (12) 日中の定期的にご利用する保育サービス(複数回答)
(13) 保育サービスの週利用日数 (14) 保育サービスの週利用希望日数
(15) 保育サービスを利用しない理由 (16) 土曜日の保育サービス
(17) 日曜日の保育サービス (18) 子どもの病気やケガ
(19) 子どもが病気やケガで通常保育が利用できない場合の対応(複数回答)
(20) 一時預かりの有無 (20-1) 一時預かり年間利用日数
(20-2) 一時預かりの理由別日数(年間) (21) 放課後児童クラブ利用希望
(22) ファミリーサポートセンターの利用 (22-1) ファミリーサポートセンターの利用目的(複数回答)
(23) ファミリーサポートセンターの利用希望 (23-1) ファミリーサポートセンターの希望理由(複数回答)
(24) つどいのひろば等の利用
(24-1) つどいのひろばや子育て支援センター等を利用しない理由(複数回答)

3 子育て支援の認知度、利用実績、利用希望

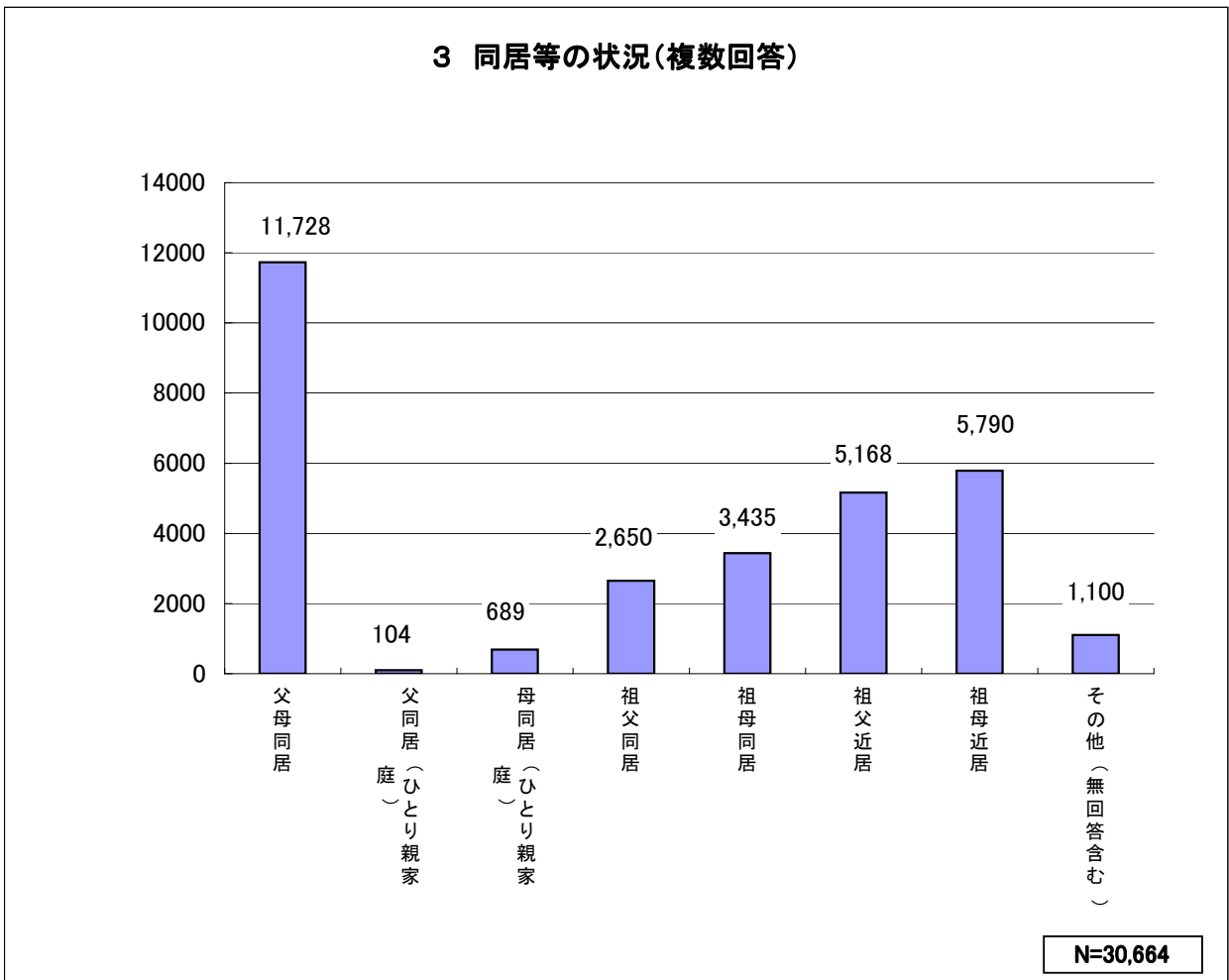
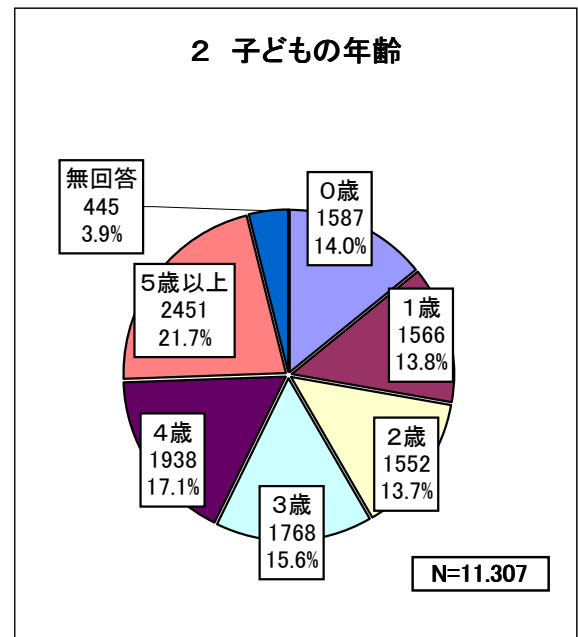
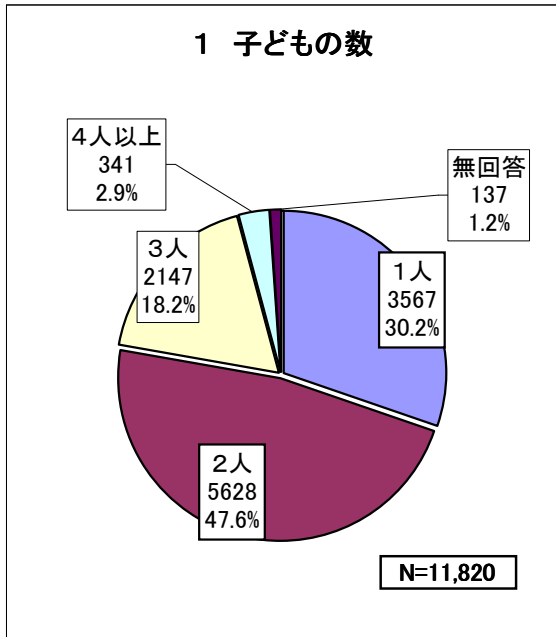
- (25-1) 母親学級、両親学級、育児学級 (25-2) 保健センター情報、相談サービス
(25-3) 家庭教育に関する学級・講座 (25-4) 教育相談センター・教育相談室
(25-5) 保育所や幼稚園の園庭等の開放 (25-6) 児童館
(25-7) 子育ての総合相談窓口 (25-8) 育児支援家庭訪問事業
(25-9) 地域子育て支援センター

4 その他の事項

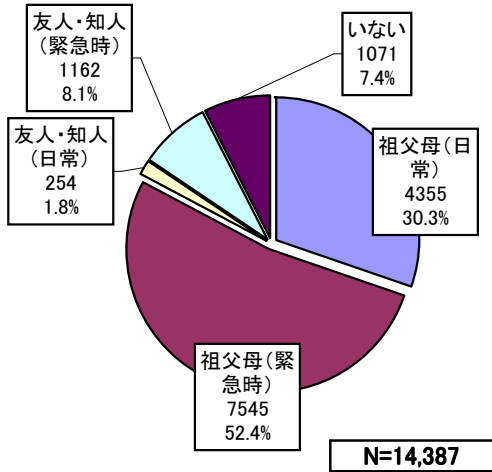
- (26) 育児休業制度の利用 (26-1) 育児休業後希望する保育サービスが利用できたか
(26-2) 保育サービスが利用できなかった場合の対処
(27) 育児に関する悩みや不安の相談先(複数回答) (28) 子育ての情報入手先(複数回答)
(29) 子育ての不安感や負担感を感じているか (30) 行政に対して期待すること、望むこと(複数回答)

3 調査結果

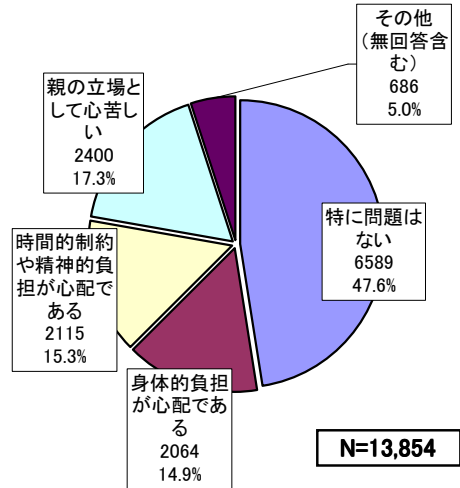
1 基本事項



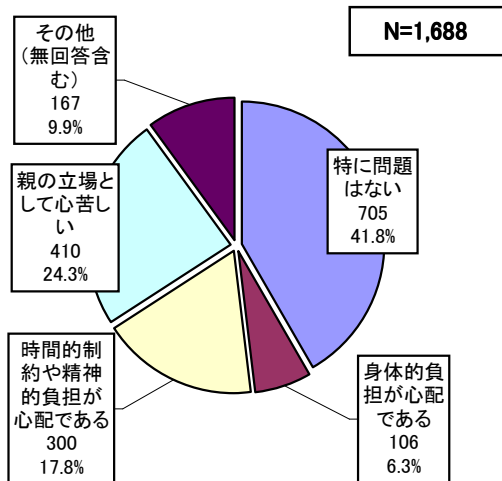
4 日頃、子どもを預かってもらう人(複数回答)



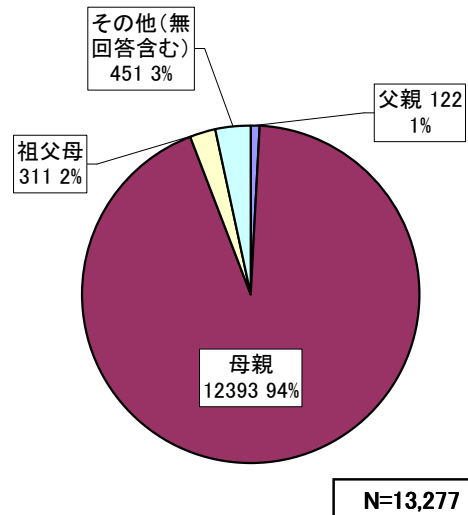
4-1 祖父母等の預かり状況(複数回答)



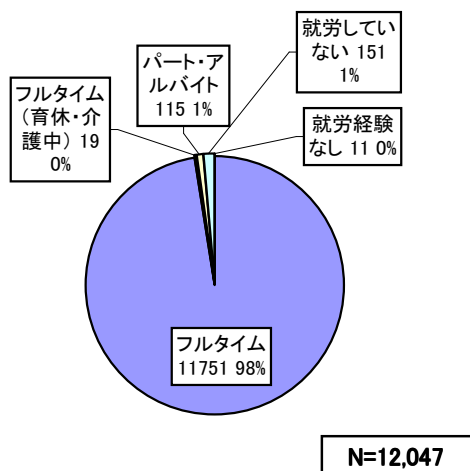
4-2 友人知人の預かり状況(複数回答)



5 子どもの身の回りの世話



6 父親の就労状況



コメント

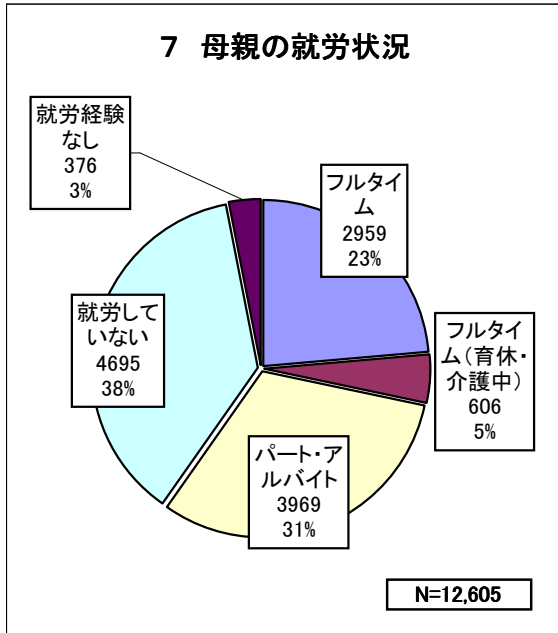
○設問3

回答した人の約6割が、祖父又は祖母が同居又は近居していると答えています。

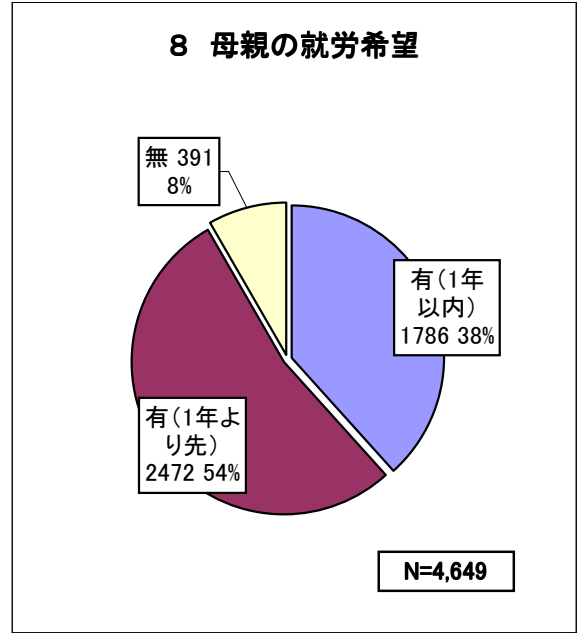
○設問4、4-1

回答した人の約8割が、日常及び緊急時に祖父母に子どもを預けると答えています。
また、祖父母や友人に子どもを預けている人の約3割が、祖父母等の身体的・精神的負担が心配であると答えています。

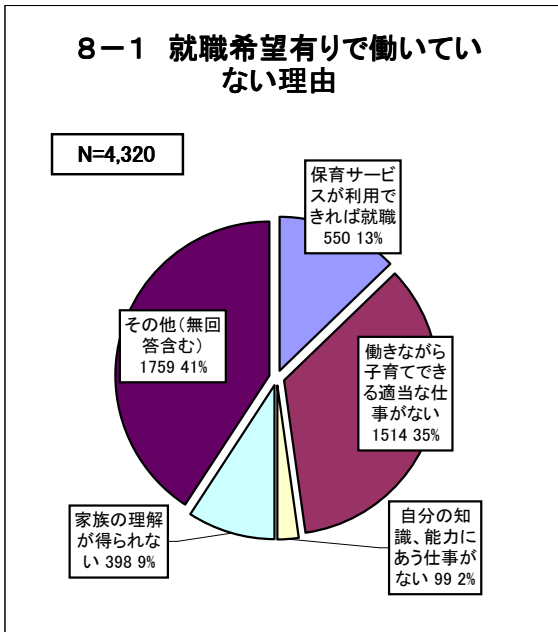
7 母親の就労状況



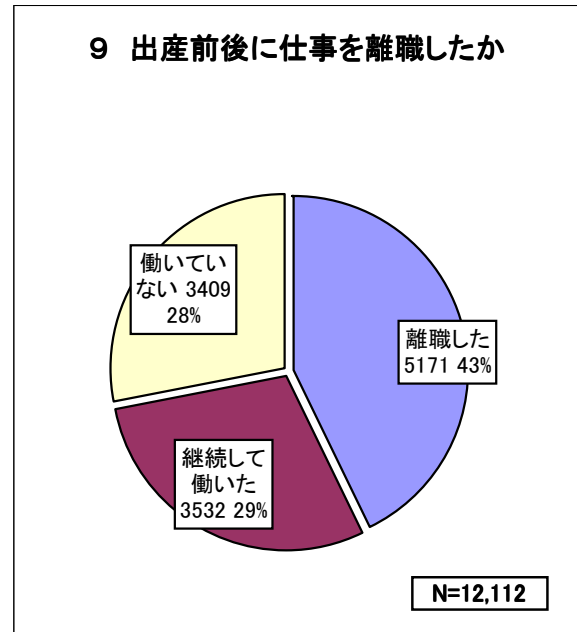
8 母親の就労希望



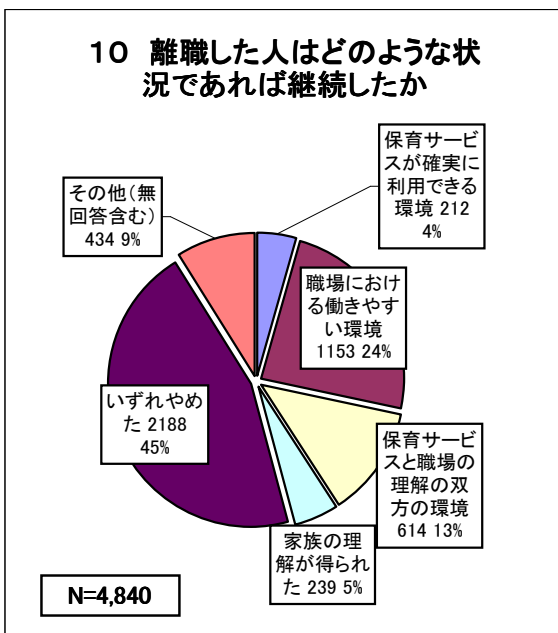
8-1 就職希望有り働いていない理由



9 出産前後に仕事を離職したか



10 離職した人はどのような状況であれば継続したか



コメント

○設問5

回答した人の約9割が、子どもの身の回りの世話は「母親」がすると答えています。

○設問7、8

育休等を含めて、回答した人の約6割が、仕事をしており、また、就労していない人の約9割がいずれ就労の希望があると答えています。

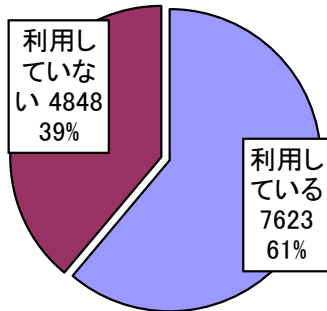
○設問9、10

回答した女性の約4割が、出産前後に離職したと答えています。

また、離職した女性の約5割が、保育サービスや職場、家族の理解があれば仕事を継続したと答えています。

2 保育サービス、子育て支援について

11 保育サービスを利用しているか



N=12,471

コメント

○設問11

回答した人の約6割が、保育サービスを利用していると答えています。

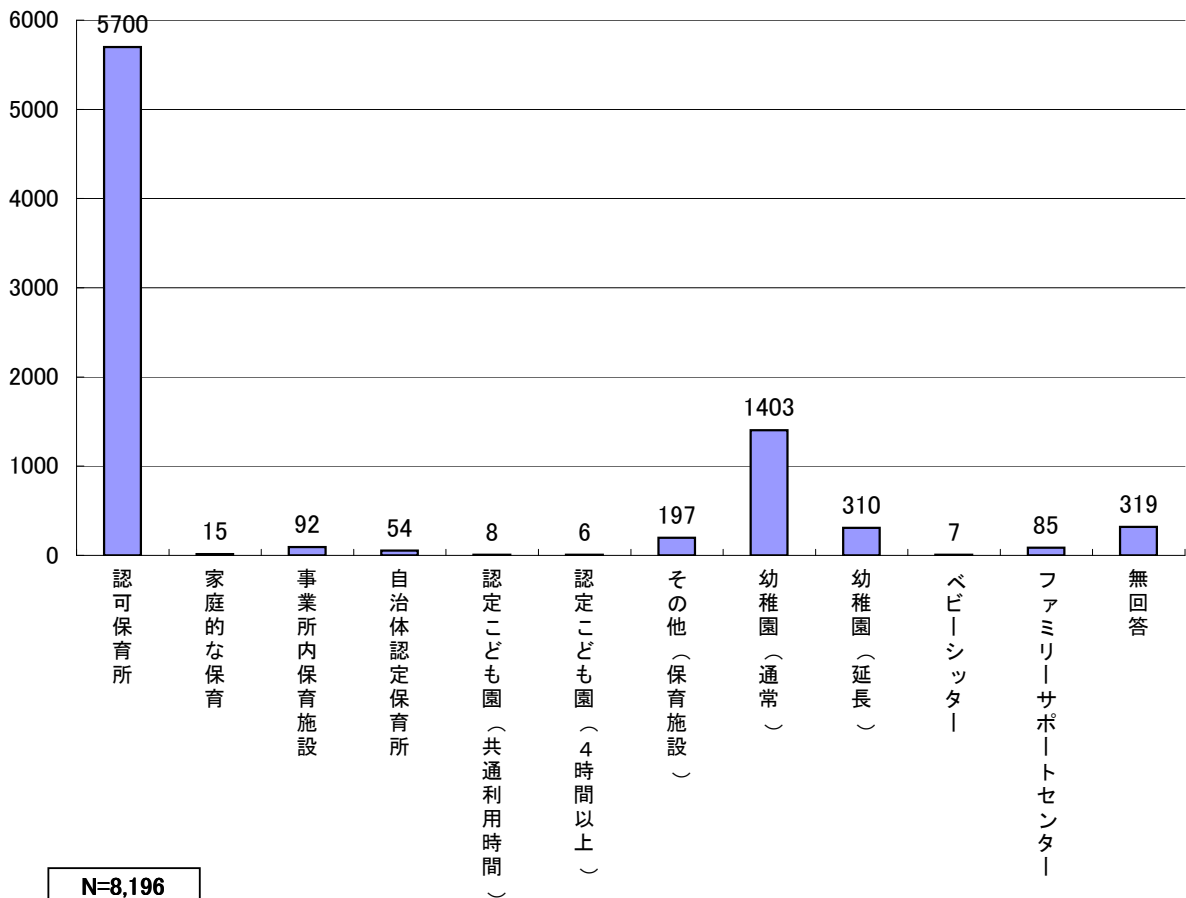
また、そのうちの約9割が、認可保育所及び幼稚園を利用しています。

○設問16、17

回答した人の約4割が、土曜日の保育サービスを利用したいと答えています。

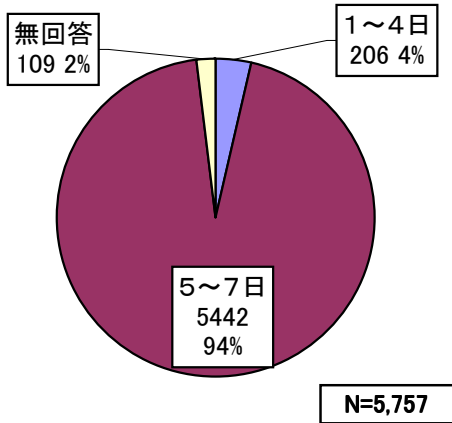
また、回答したい人の約2割が、日曜日の保育サービスを利用したいと答えています。

12 日中の定期的に利用する保育サービス(複数回答)

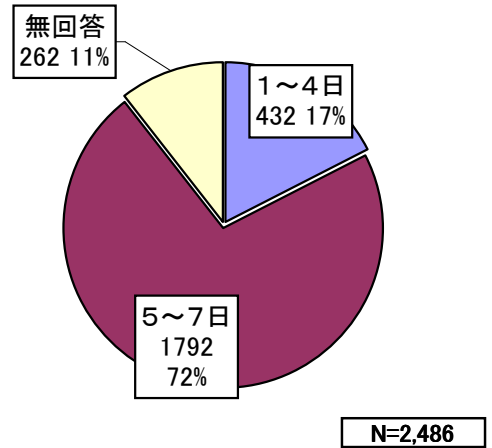


N=8,196

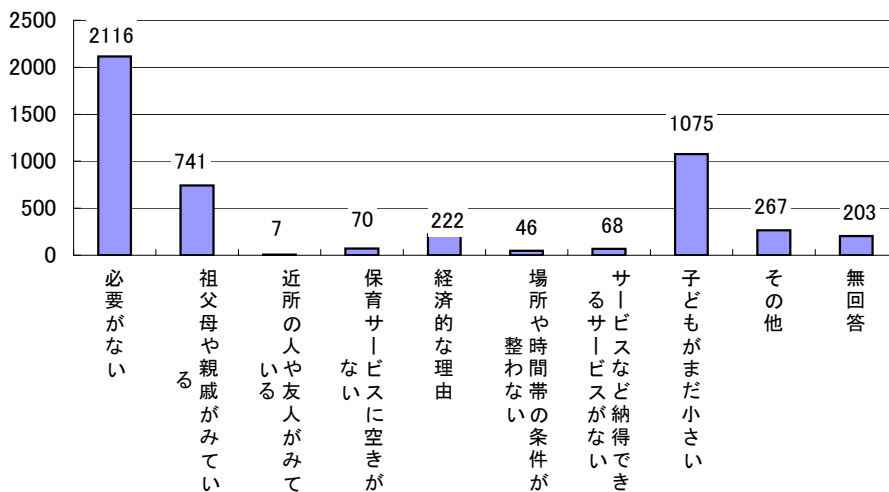
13 保育サービスの週利用日数



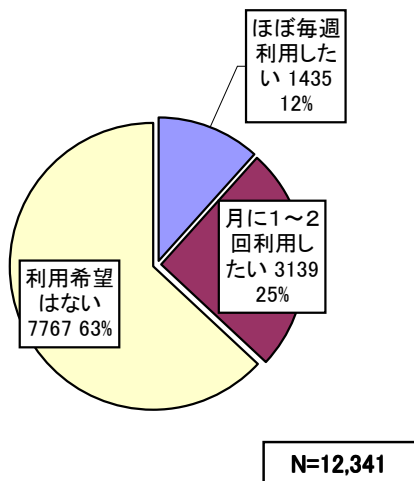
14 保育サービスの週利用希望日数



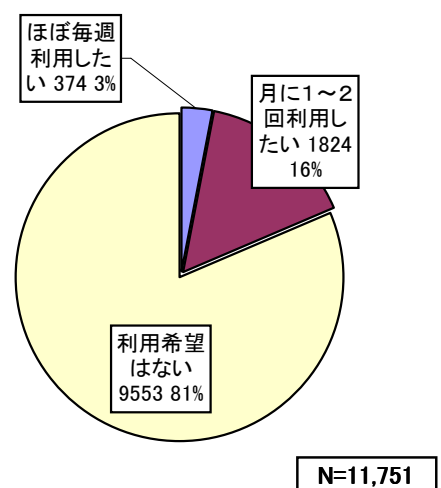
15 保育サービスを利用しない理由



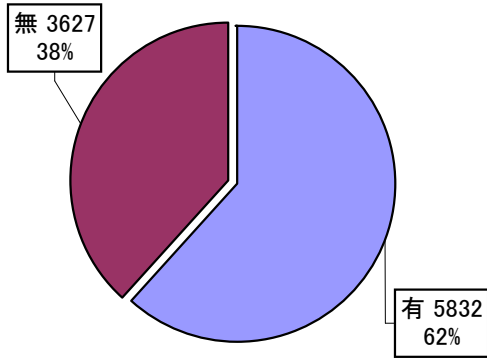
16 土曜日の保育サービス



17 日曜日の保育サービス



18 子どもの病気やケガ



N=9,459

コメント

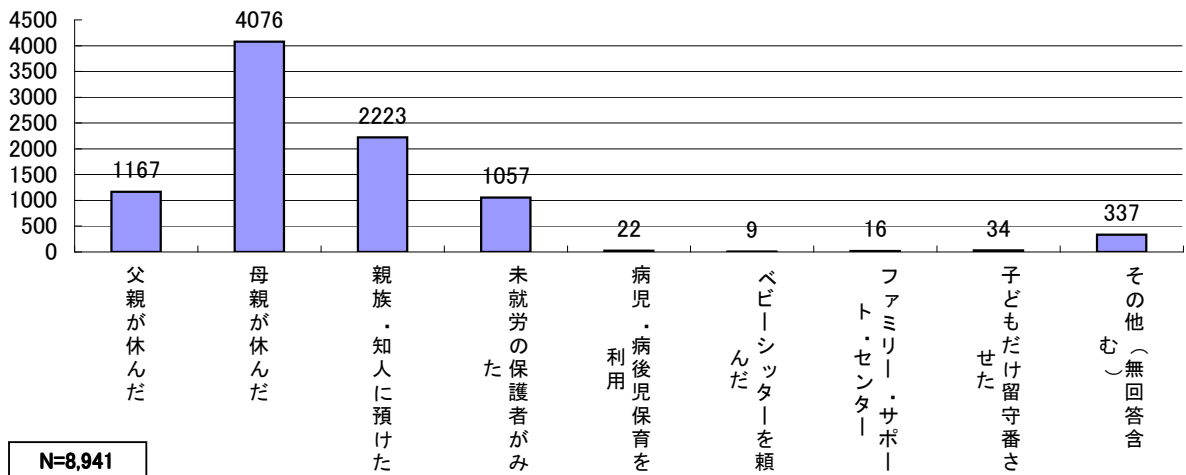
○設問18

子どもの病気やケガで通常保育が利用できない場合、回答した人の約6割が、父親か母親が仕事を休んだと答えています。

○設問20-2

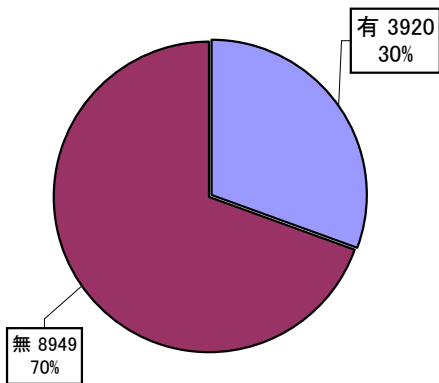
回答した人の約7割が、冠婚葬祭やリフレッシュなどの理由で一時預かりのサービスを利用したと答えています。

19 子どもが病気やケガで通常保育が利用できない場合の対応(複数回答)



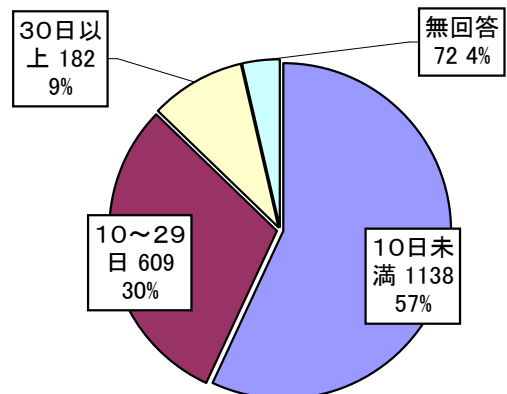
N=8,941

20 一時預かりの有無

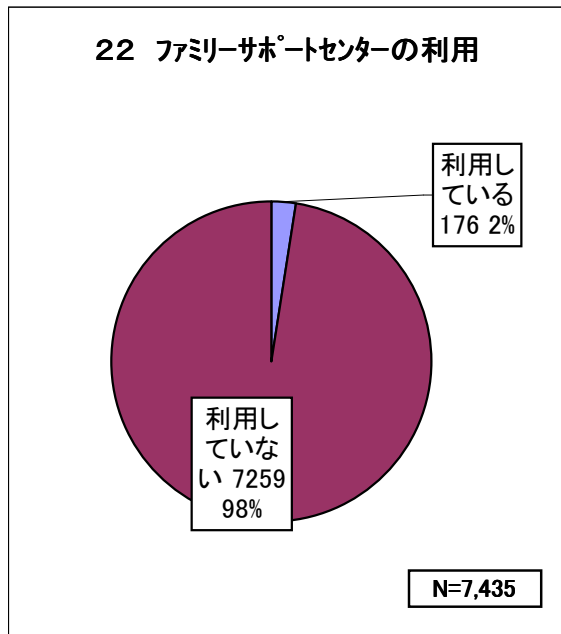
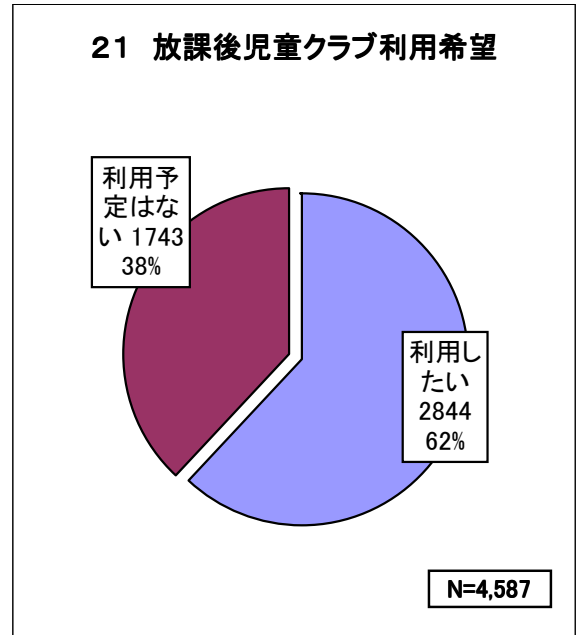
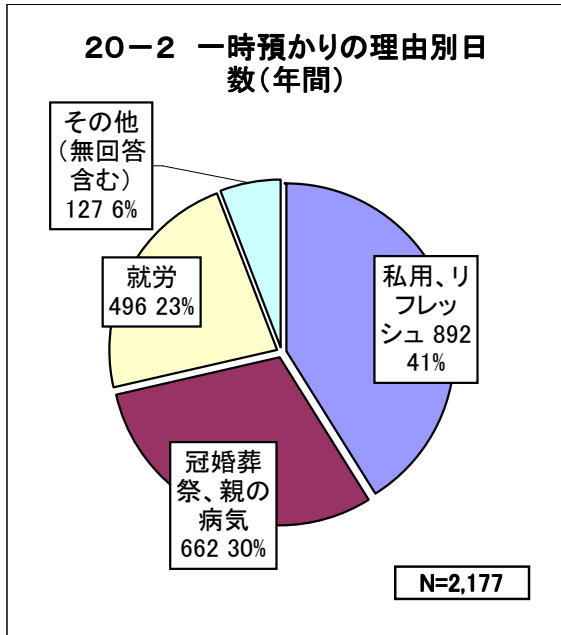


N=12,869

20-1 一時預かり年間利用日数



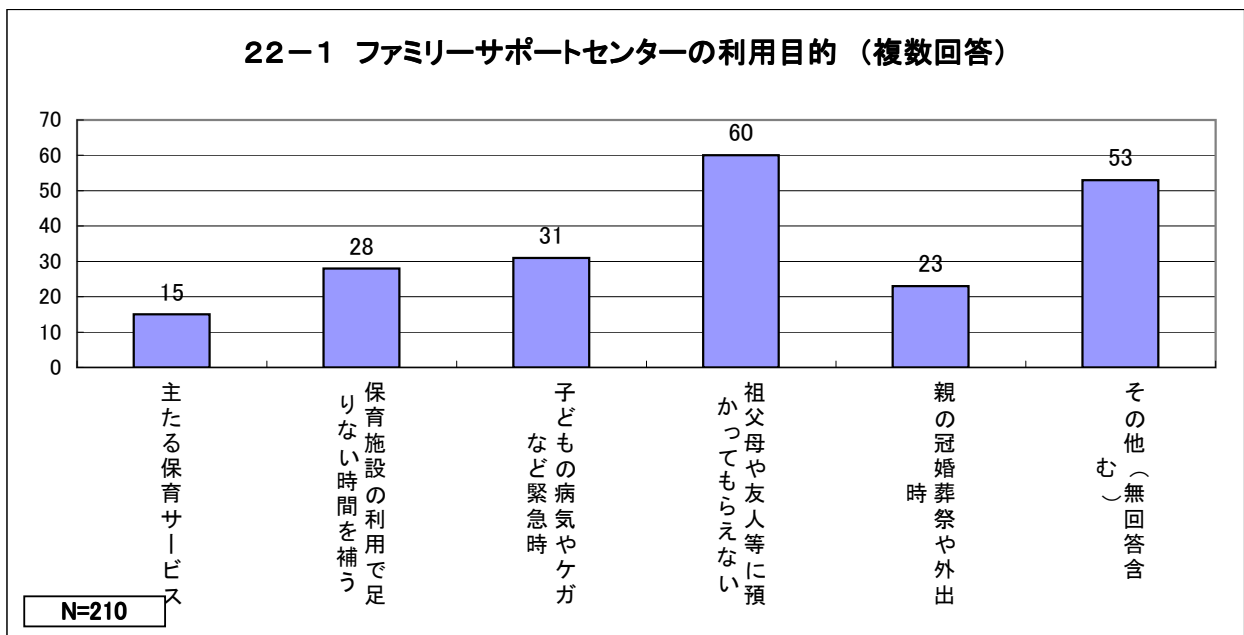
N=2,001



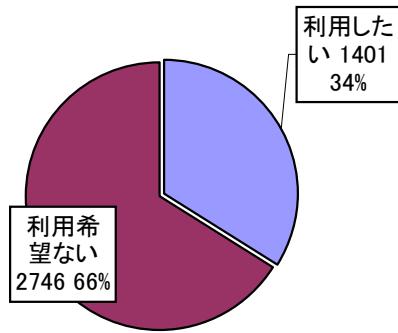
コメント

○設問23
回答した人の約4割が、放課後児童クラブを利用したいと答えています。

○設問22-1、23-1
回答した人の約5割が、祖父母に子どもが預かってもらえないとき、子どもの病気やケガなど緊急時にファミリーサポートセンターを利用してはいる又は利用したいと答えています。

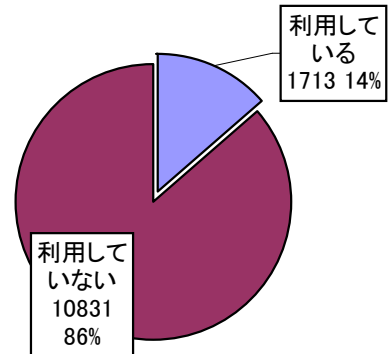


23 ファミリーサポートセンター利用希望



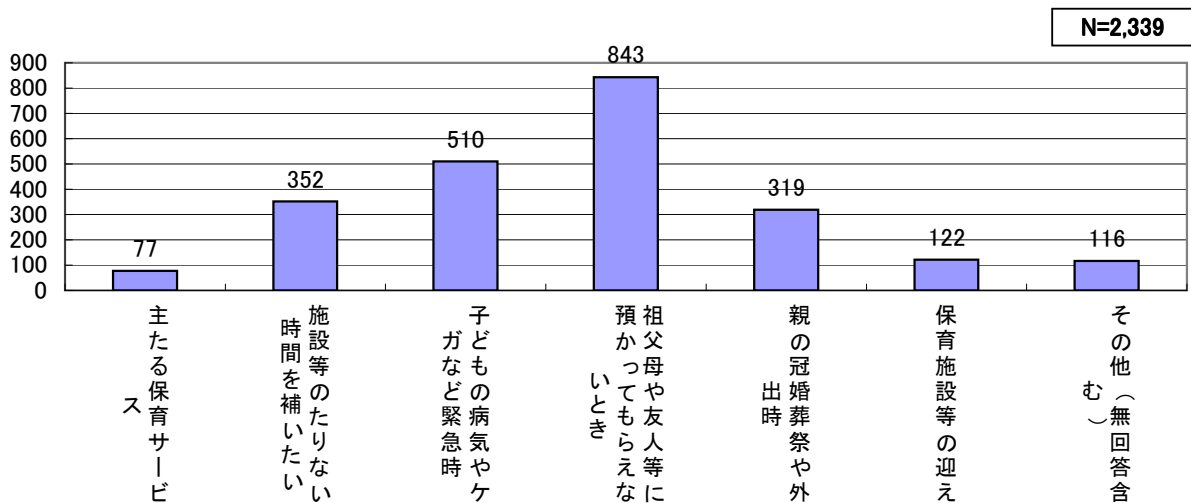
N=4,147

24 つどいのひろば等の利用



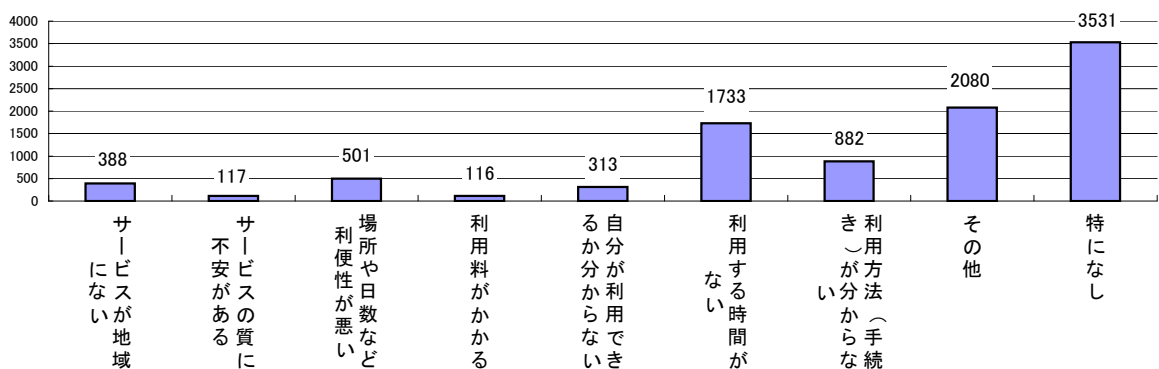
N=12,544

23-1 ファミリーサポートセンターの希望理由（複数回答）



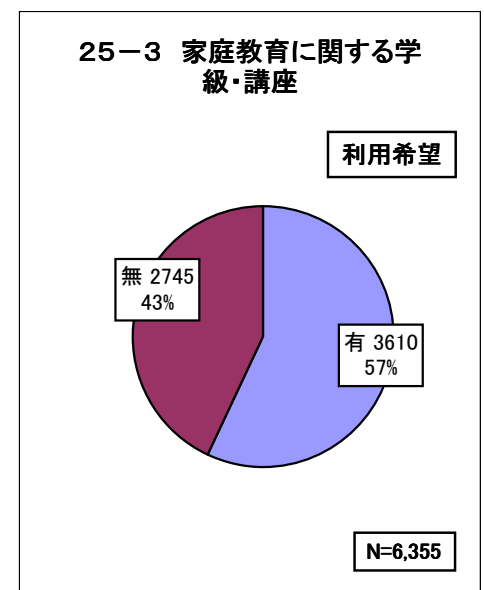
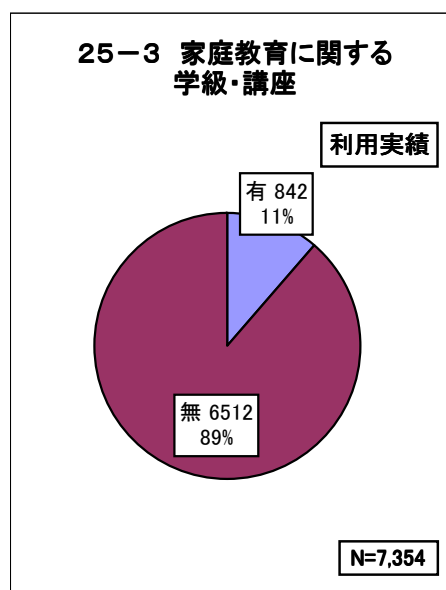
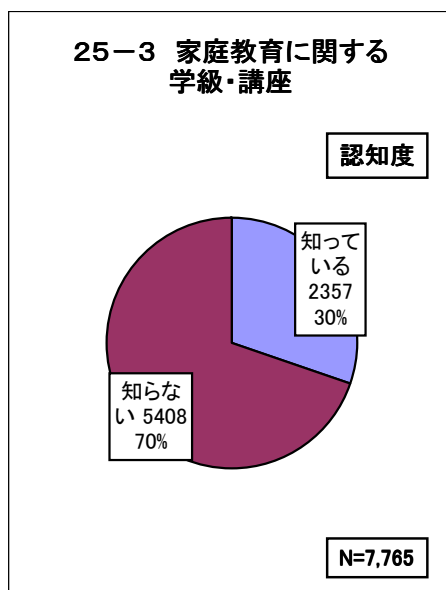
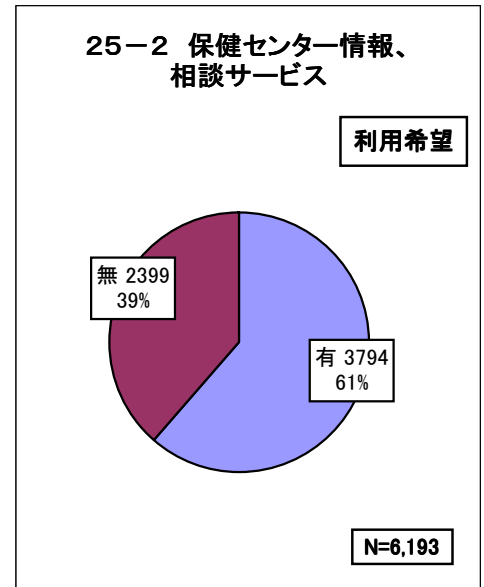
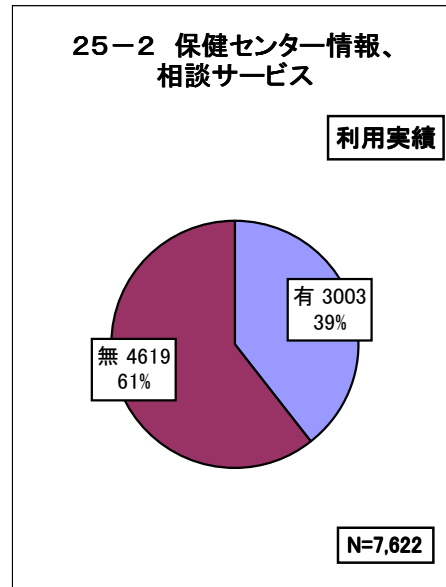
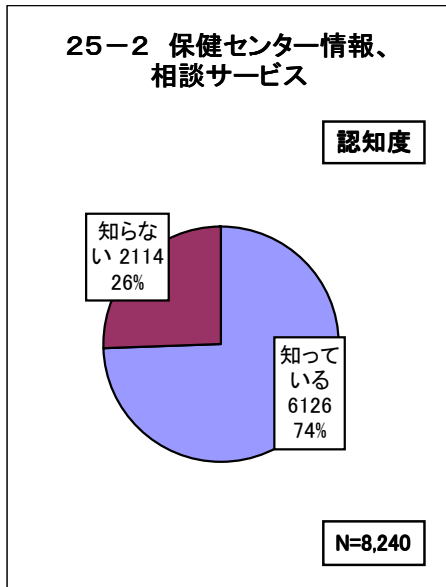
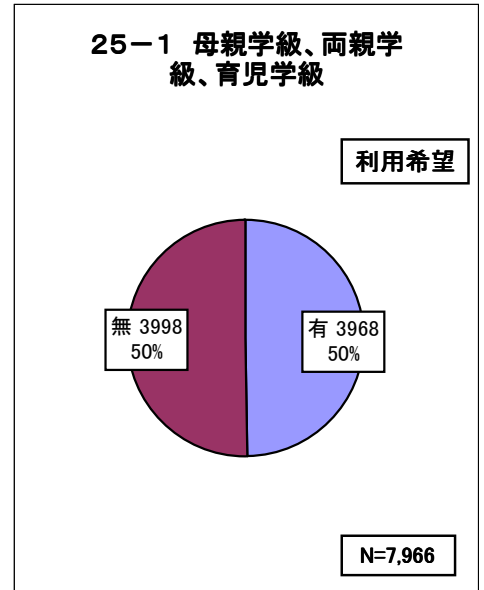
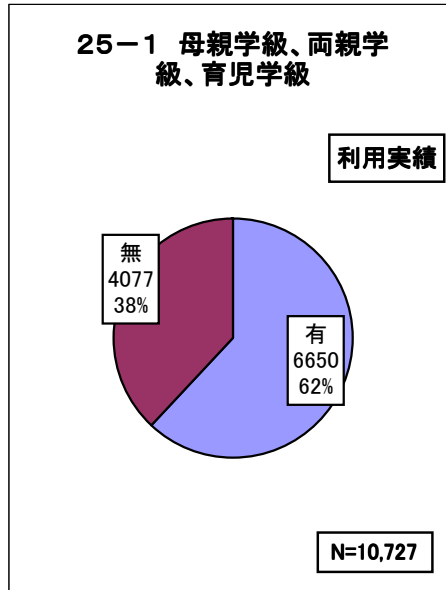
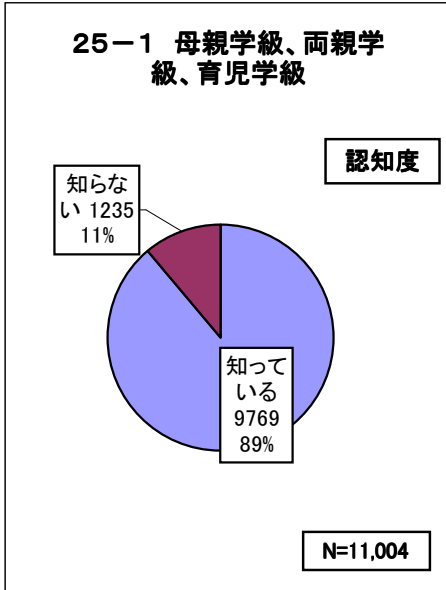
N=2,339

24-1 つどいのひろばや子育て支援センター等を利用しない理由（複数回答）



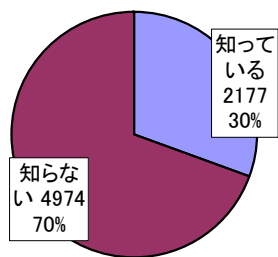
N=9,661

3 子育て支援の認知度、利用実績、利用希望



25-4 教育相談センター・
教育相談室

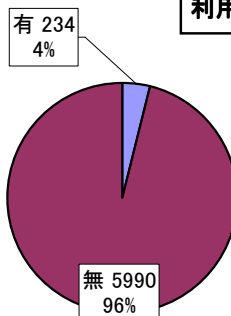
認知度



N=7,151

25-4 教育相談センター・
教育相談室

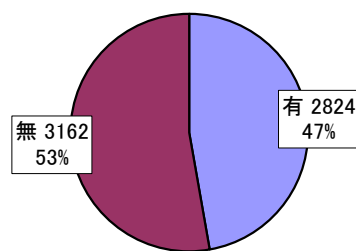
利用実績



N=6,224

25-4 教育相談センター・
教育相談室

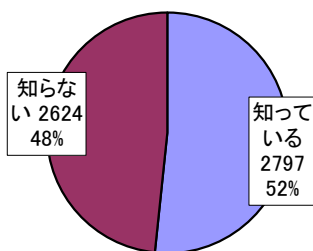
利用希望



N=5,986

25-5 保育所や幼稚園の
園庭等の開放

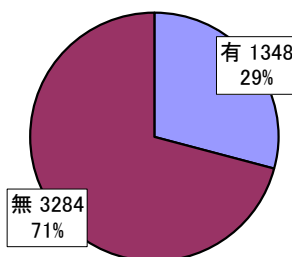
認知度



N=5,421

25-5 保育所や幼稚園の
園庭等の開放

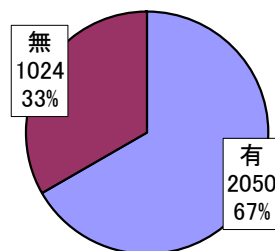
利用実績



N=4,632

25-5 保育所や幼稚園の
園庭等の開放

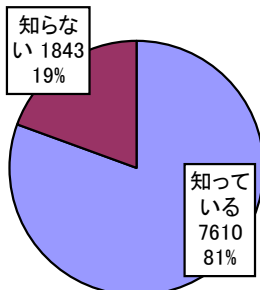
利用希望



N=3,074

25-6 児童館

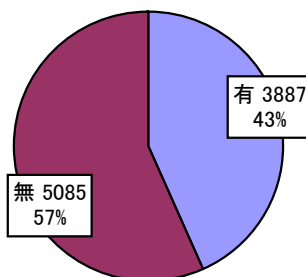
認知度



N=9,453

25-6 児童館

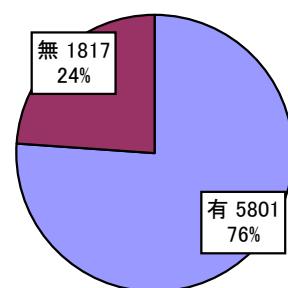
利用実績



N=8,972

25-6 児童館

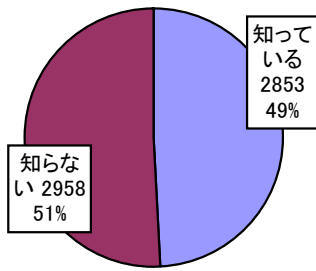
利用希望



N=7,618

25-7 子育ての総合相談
窓口

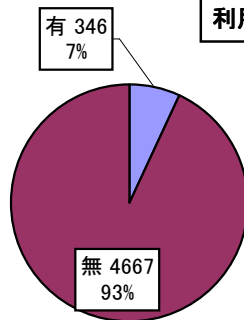
認知度



N=5,811

25-7 子育ての総合相談
窓口

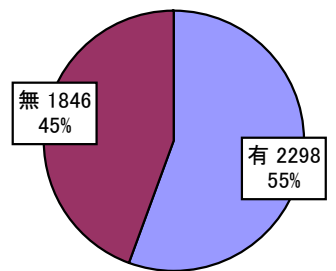
利用実績



N=5,013

25-7 子育ての総合相談
窓口

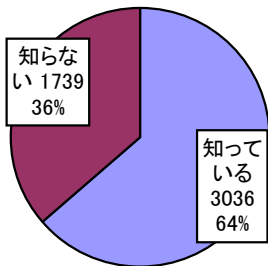
利用希望



N=4,144

25-8 育児支援家庭訪問
事業

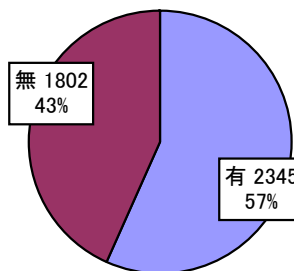
認知度



N=4,775

25-8 育児支援家庭訪問
事業

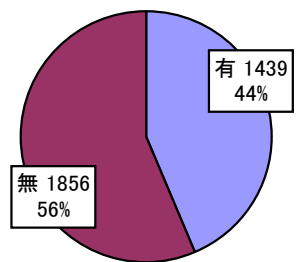
利用実績



N=4,147

25-8 育児支援家庭訪問事
業

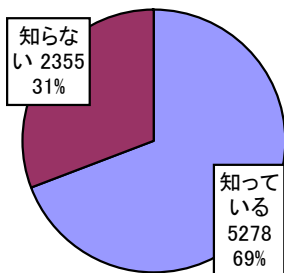
利用希望



N=3,295

25-9 地域子育て支援セ
ンター

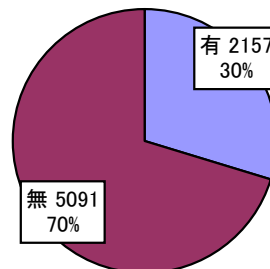
認知度



N=7,633

25-9 地域子育て支援セ
ンター

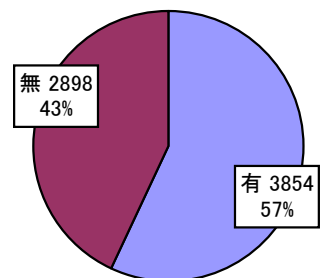
利用実績



N=7,248

25-9 地域子育て支援セ
ンター

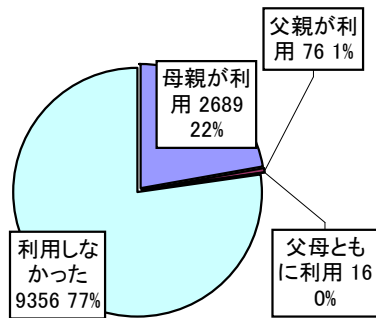
利用希望



N=6,752

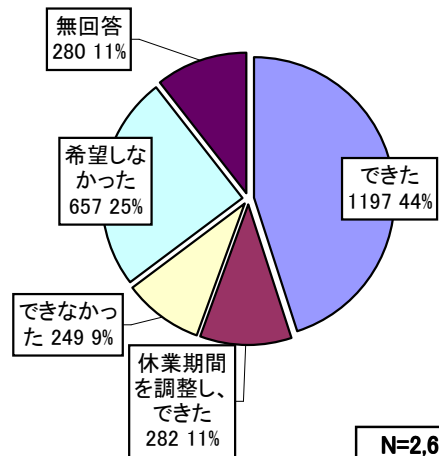
4 その他の事項

26 育児休業制度の利用



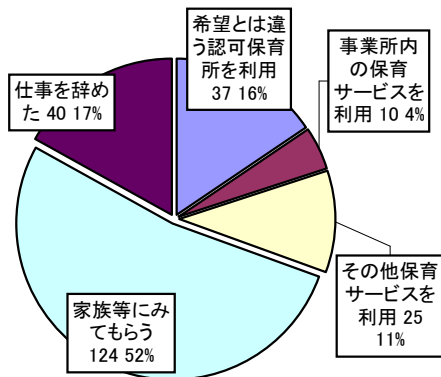
N=12,137

26-1 育児休業後希望する保育サービスが利用できたか



N=2,665

26-2 保育サービスが利用できなかった場合の対処



N=249

コメント

○設問26、26-1

回答した人の約8割が、育児休業制度を利用しなかったと答えています。

また、育休等を利用した人の約4割が、希望する保育サービスが利用できたと回答しています。

○設問27、29

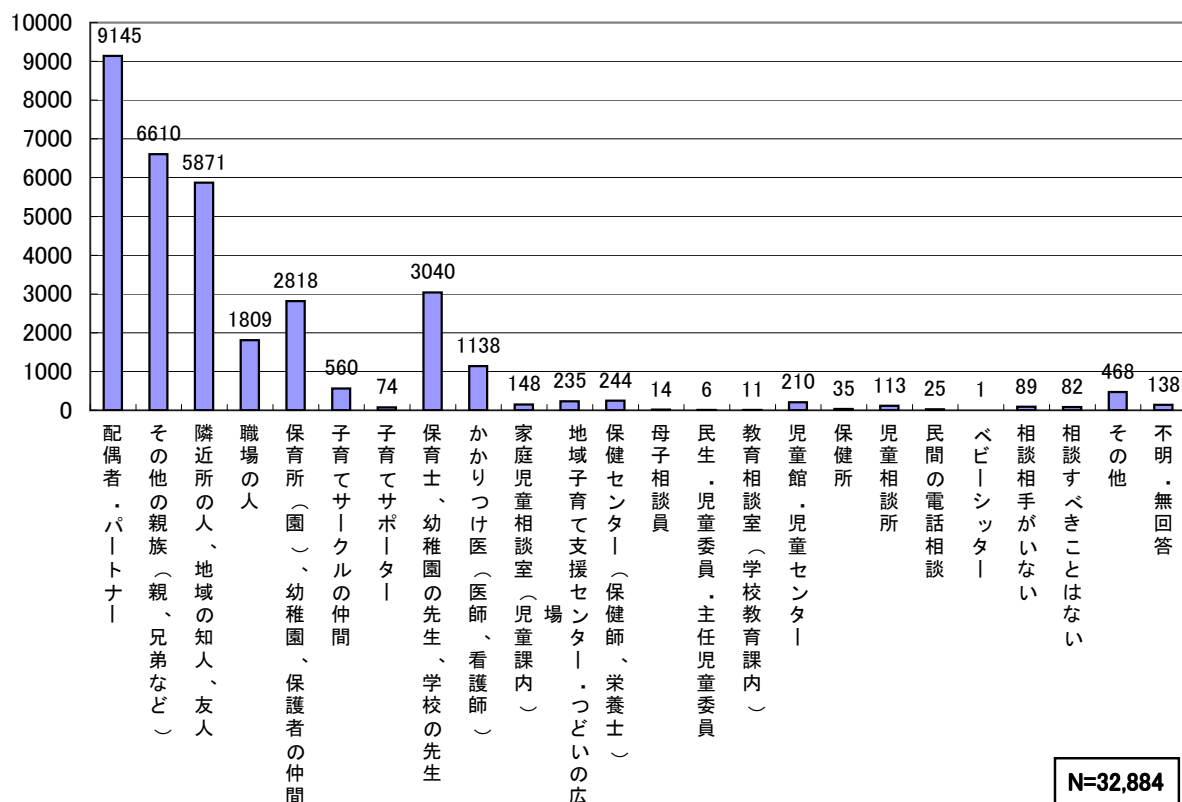
回答した人の約5割が、子育ての不安感や負担感を感じていると答えています。

また、回答した人の約5割が、育児に関する悩みや不安について配偶者・パートナー、親族、友人知人に相談すると答えています。

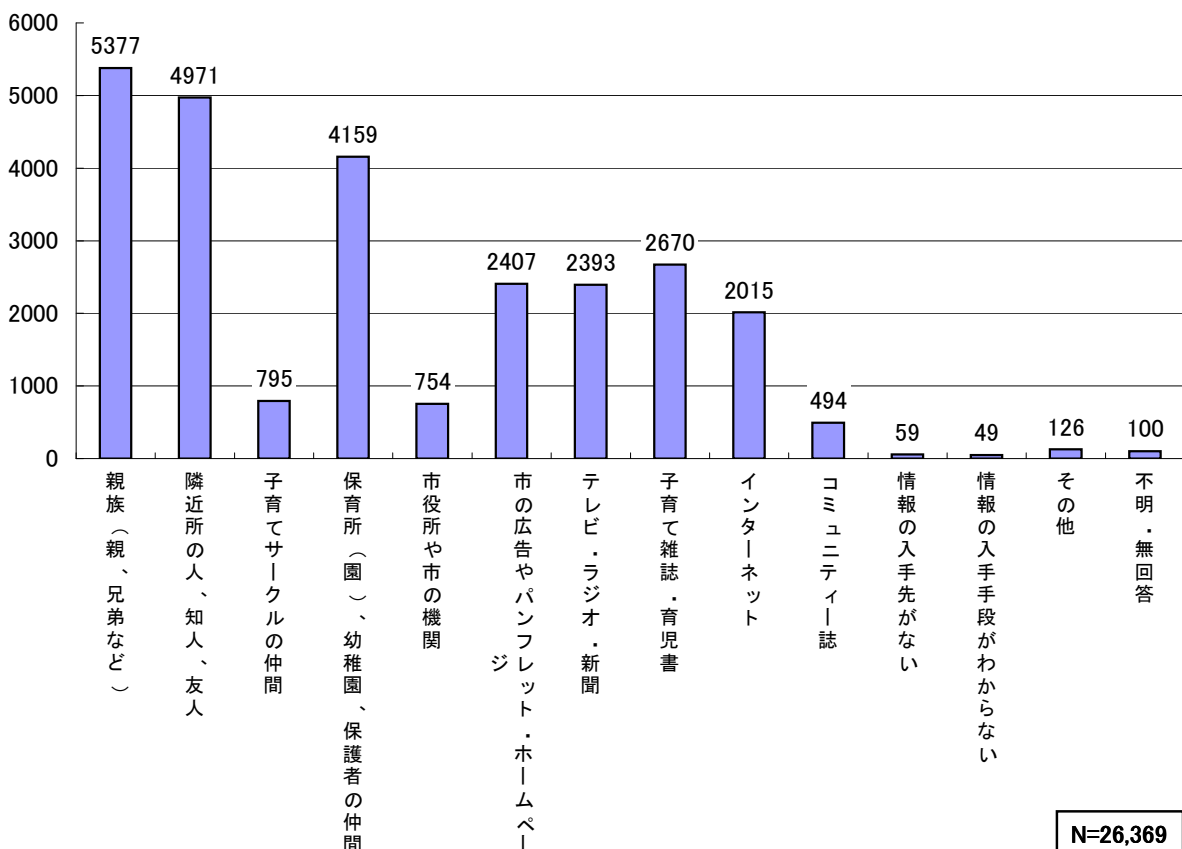
○設問28

回答した人の約4割が、子育てに関する情報をテレビ・ラジオ、子育て雑誌、インターネットやホームページなどから入手していると答えています。

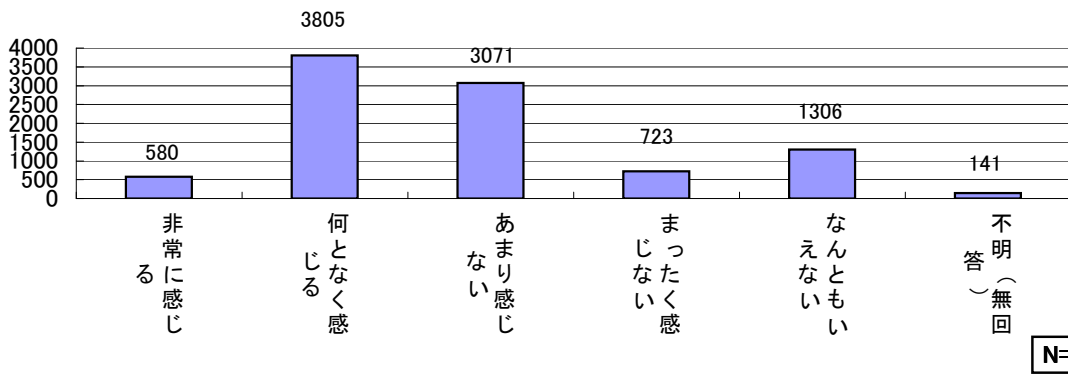
27 育児に関する悩みや不安の相談先(複数回答)



28 子育て情報の入手先(複数回答)



29 子育ての不安感や負担感を感じているか



30 行政に対して期待すること、望むこと(複数回答)

N=33,628

