

第3期山梨県アライグマ防除実施計画

令和3年4月

目 次

1	計画策定の背景と目的	1
2	特定外来生物の種類	1
3	防除を行う区域	1
4	防除を行う期間	1
5	これまでの取組と課題	2
	(1) 生息状況・分布状況	2
	(2) 被害状況	3
	(3) 捕獲状況	4
	(4) 地域別目標設定	5
	(5) 捕獲従事者の確保・育成	5
6	第1期計画の評価	5
7	第2期計画の評価	6
8	防除の目標	6
	(1) 期間	6
	(2) 地域	7
9	防除の実施	7
	(1) 捕獲の方法	7
	(2) 実施体制	7
	(3) 捕獲班の編成	8
	(4) 捕獲の際の留意点	8
	(5) 捕獲個体の取り扱い	9
	(6) 傷病獣として救護されたアライグマの取り扱い	9
	(7) 捕獲個体の譲り受けと飼養	9
	(8) モニタリング	10

(9) 生息環境管理	10
(10) 被害予防	10
10 合意形成	10
(1) 地域等での合意形成	10
(2) 対策会議の設置	10
11 普及啓発	10
12 防除対策の検討	11
13 進行管理	11
資 料 編	12

1 計画策定の背景と目的

アライグマ及びカニクイアライグマ（以下「アライグマ」という。）は、北～中南米大陸を原産とする食肉目アライグマ科の哺乳類であり、ペットなどとして日本に輸入され、飼われていたものが逃げたり、捨てられたりして野生化した。

平成 8 年度の県内最初のアライグマ捕獲を皮切りに、その後、出没が繰り返され、県内への定着の可能性が顕在化した。

こうした出没に対し、本県は「鳥獣の保護及び狩猟の適正化に関する法律（平成十四年法律第八十八号）」に基づき、被害を発生させた個体の捕獲を中心とした被害対策を講じてきたが、平成 17 年 6 月の「特定外来生物による生態系等に係る被害の防止に関する法律（平成十六年法律第七十八号。以下「外来生物法」という。）」の施行を受け、学識経験者、市町村、農業団体などの代表者ととともに、計画的かつ総合的に被害対策を進めるため、平成 22 年 9 月 6 日から平成 28 年 3 月 31 日までを期間とする第 1 期山梨県アライグマ防除実施計画（以下「第 1 期計画」という。）を策定した。

なお、第 1 期計画では、アライグマの生息状況等の要件により地域別目標を設定し対応してきたが、計画策定前には目撃情報が無く、生息していないと推定されていた地域（要注意地域）についても、多数のアライグマの捕獲があることから、その生息分布が拡大していることが判明した。

こうしたことを踏まえ、平成 28 年 4 月 8 日から令和 3 年 3 月 31 日までを期間とする第 2 期山梨県アライグマ防除実施計画（以下「第 2 期計画」）を策定し、第 1 期計画に引き続き、アライグマの捕獲を進めた。第 2 期計画の取組の結果、積極的な捕獲が実施された地域では、捕獲頭数が増加したが、その一方で本県内の分布の拡大は続いている。

こうしたことから、令和 3 年 4 月 1 日から令和 8 年 3 月 31 日までを計画期間とする第 3 期山梨県アライグマ防除実施計画を策定する。

2 特定外来生物の種類

ネコ目アライグマ科アライグマ属

アライグマ（学名 *Procyon lotor*）

カニクイアライグマ（学名 *Procyon cancrivorus*）

3 防除を行う区域

山梨県内全域

4 防除を行う期間

令和 3 年 4 月 1 日～令和 8 年 3 月 31 日

5 これまでの取組と課題

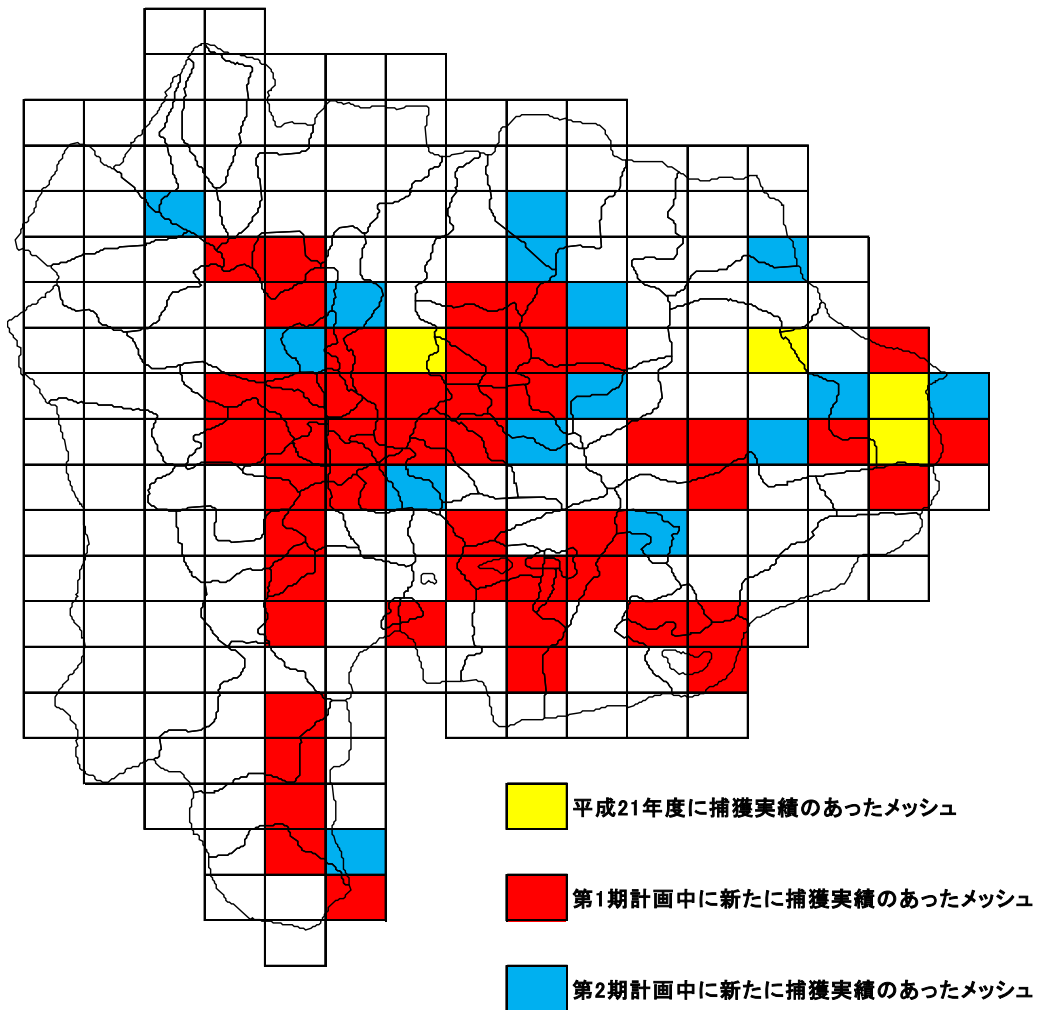
(1) 生息状況・分布状況

各市町村から提供された捕獲実績により作成した県内市町村別捕獲頭数の推移及び山梨県におけるアライグマの分布状況の変化を確認すると、峡中地域、峡東地域、南アルプス市及び上野原市での生息個体が多く、その他の地域でも急速に分布を拡大しつつあることが想定される。

図1 県内市町村別捕獲頭数の推移

	H19	H20	H21	H22	H23	H24	H25	H26	H27	H28	H29	H30	R1	計
甲府市			7	4	24	23	17	13	19	20	25	42	51	245
富士吉田市							2				1			3
都留市					1			1						2
山梨市				1	5	7	2	5	4	3	13	8	7	55
大月市			1	4	6				1			4	4	20
韮崎市											2		3	5
南アルプス市				1	2	1	1	3	12	17	14	15	25	91
北杜市								3					2	5
甲斐市						2		1		1	3	22	16	45
笛吹市		1		2		2		3			15	33	30	86
上野原市	1		2	9	6	18	7	22	11	11	20	23	33	163
甲州市						1	2	3	5	4	8	11	23	57
中央市	1						2	2	2	5	16	12	9	49
市川三郷町						2							5	7
早川町														0
身延町						1								1
南部町					2	1	3	8	3	3	5	5	2	32
富士川町				1		1			1					3
昭和町								1				1		2
道志村				8										8
西桂町										1				1
忍野村				1	5	1	1					1	1	10
山中湖村						3								3
鳴沢村		2		36	9	41	10	8	8	12	7	3	2	138
富士河口湖町				8	15	1								24
小菅村														0
丹波山村												1		1
計	2	3	10	75	75	105	47	73	66	77	129	183	211	1,056

図2 山梨県におけるアライグマ分布状況の変化



(2) 被害状況

ア 農作物被害

令和元年度のアライグマによる農作物被害は、野生鳥獣による被害額全体における約0.6%の約94万円である。平成26年度の農作物被害額と比較すると、約24倍と大幅に増加している。農作物被害額は、家庭菜園や自家消費作物などは被害金額に表れないため、アライグマの農作物被害額は更に大きいことが推測される。

農作物被害額が大きいのは、甲府市と甲斐市であり、甲府市相川・中道・山城・国母では、スイートコーン・トマト、キュウリ、ネギ、カボチャの被害、甲府市甲運・玉諸・山城、甲斐市岩森・宇津谷では、ブドウの被害が確認されている。

また、アライグマは甘みのある作物を好む習性があることから、第2期計画において重点対応地域に指定した峡東地域の果樹園地帯において

は、一層の捕獲強化が求められるところである。

イ 生活環境被害

春から初夏にかけて、繁殖のため人家に侵入し屋根裏を糞尿で汚染するケースや、他県においては、神社仏閣等に侵入し、糞尿や引っ掻き傷による文化財の被害が報告されていることから、侵入口になりそうな壁や屋根付近の隙間等は塞ぐなどの処置が必要である。

ウ 生態系被害

甲府市下曾根内のカワウコロニーにおいて卵の採食痕がみられ、営巣放棄の個体が確認された。この事例はもとより、その他の野鳥の卵・ヒナやカエル等の在来種を捕食し減少させたり、ホンドタヌキやホンドギツネ、ニホンアナグマ等と競合し、生息場所を奪い取ったりする行動が危惧されるところである。

エ 人の生命・身体への影響

人に感染する疾病として、原産国ではウィルスの媒介による狂犬病やアライグマ回虫による幼虫移行症が知られている。狂犬病については、現在日本は清浄国であり、発症例はないものの、海外においては野生動物に発生していることから、狂犬病の危険性も含め注意喚起していく。

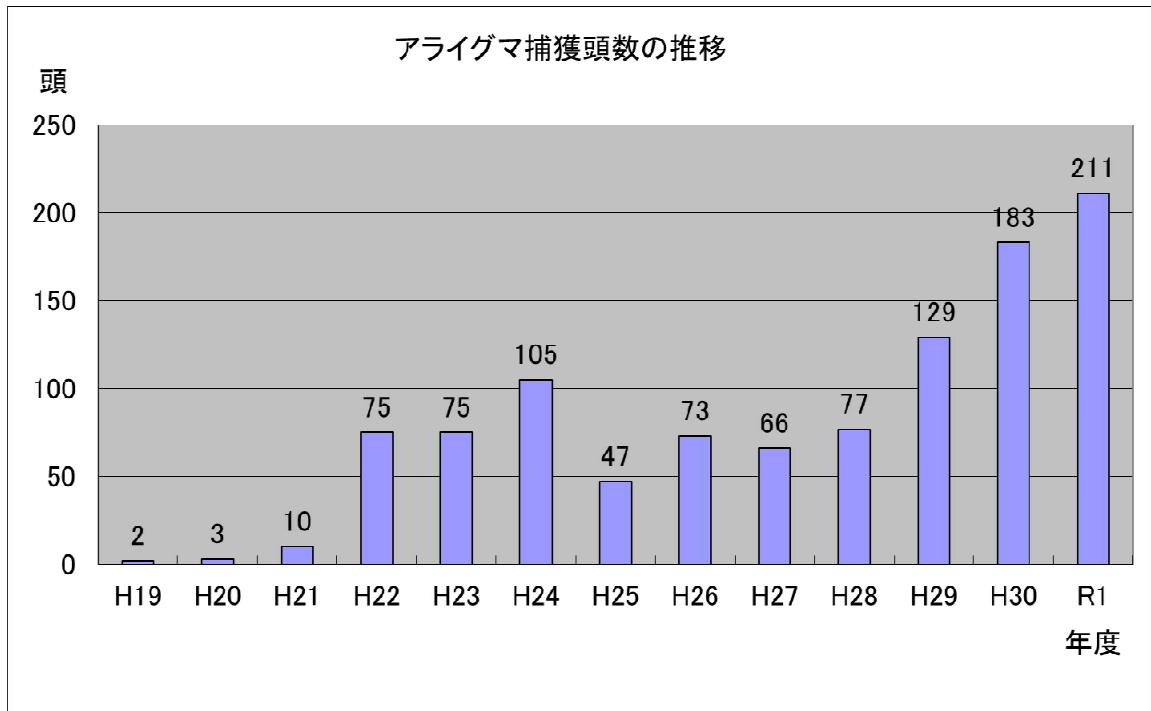
また、アライグマ回虫については、日本では野生個体で発見された報告はないが、飼育個体で報告された事例があるので、引き続き、アライグマとの接触の際は万全の備えにより対処することが必要である。

(3) 捕獲状況

第1期計画策定前の鳥獣保護法に基づく捕獲許可を受けて有害鳥獣として捕獲したアライグマは、平成21年度に10頭であったが、第1期計画策定後の平成22年度に75頭と急激に捕獲頭数が増加し、令和元年度には211頭を捕獲しており、引き続き、捕獲圧を維持することが今後の課題である。

なお、甲斐市岩森・宇津谷では、被害防除に対する意識が高い新就農者が積極的な捕獲に取り組んでいるため、平成30年度から捕獲頭数が増加している。

図3 アライグマ捕獲頭数の推移



(4) 地域別目標設定

地域におけるアライグマの生息状況等を勘案し、市町村を2段階（重点対応地域、要注意地域）に地域別設定し、生息数の低減を図り、農作物被害、生活環境被害及び生態系被害の防止を目標とした。

なお、今回の計画では第2期計画期間中の目撃情報や捕獲実績を踏まえた結果、地域別設定の変更は行わないこととした。

（参照：8 防除の目標（2）地域）

(5) 捕獲従事者の確保・育成

捕獲従事者の確保対策として、狩猟免許を持たない者であっても、捕獲に従事できるように適切な捕獲と知識及び技術が受講できる講習会を開催したことから、捕獲頭数の増加に寄与したことが推察される。

（参照：9 防除の実施（3）捕獲班の編成）

図4 アライグマ捕獲従事者養成講習会参加人数

年度	H22	H23	H24	H25	H26	H27	H28	H29	H30
受講者数	45	47	20	16	33	22	27	25	15

※ 令和元年度は、新型コロナウイルス感染症の国内感染拡大に伴い、中止。

6 第1期計画の評価

長期的にはアライグマの野外からの根絶、短期的には個体数の増加抑制を目

指し、第1期計画中に捕獲を実施してきた。

また、地域別目標を段階設定（重点対応地域、要注意地域）するとともに、狩猟免許非保持者への講習会を通し、捕獲従事者を育成した。

このことにより、一般県民による捕獲檻の設置による捕獲が進み、市町村による捕獲個体の運搬、県等による安楽死措置という役割分担が整備された。

7 第2期計画の評価

第2期計画では、第1期計画に引き続き捕獲を実施したことにより、アライグマの捕獲頭数は増加しているが、農作物被害額が大幅に増加していることから個体数の減少には至っていないと考えられる。

現状においては、農作物被害が増加傾向であり、急激な個体数の増加により被害が拡大する可能性も秘めていることから、引き続き、注意喚起と捕獲の働きかけを行っていく必要がある。

8 防除の目標

平成22年度以降、捕獲頭数が急激増加しているため、捕獲実績のある市町村は増加している。しかし、県内のアライグマによる被害は軽減・解消に至っておらず、対処療法的な捕獲では生息数の増加を抑制することは困難である。

そのため、個体群の変動を相対的に把握して、個体数増加分以上の捕獲を目指す必要がある。

また、アライグマの旺盛な繁殖力や、食性の幅広さ、日本に天敵がないことなどを考慮すると、捕獲により一旦個体数が減っても、野外に残存している限り、再び個体数の増加が予想される。

従って、抜本的な問題解決として、県内においてはアライグマの野外からの完全排除を目標にするとともに、次のとおり期間及び地域別目標を設定する。

(1) 期間

完全排除までの期間を3段階とする。

ア 短期目標

アライグマはすでに県内に広く分布しており、平成22年度以降、捕獲頭数が飛躍的に増加していることから、個体数の増加や分布拡大を阻止し、アライグマにより引き起こされる諸被害の低減化を図ることを短期目標とする。

イ 長期目標

完全排除に向けた取組みにおいて、科学的、計画的に防除を推進する必要がある。また、捕獲頭数が減少に転じた場合でも捕獲圧を弱めることなく防除を継続する必要があることから、防除計画の継続的な実施により、分布域の縮小、個体数の減少を長期目標とする。

ウ 最終目標

抜本的な問題解決のため、アライグマの野外からの完全排除を目的とする。

よって、捕獲がほとんどなくなっても、野外に残存する個体の完全排除

を確認するまで、捕獲努力を継続することを最終目標とする。

(2) 地 域

目撃調査、有害捕獲等の現状から、アライグマの生息が確認されている地域と生息が確認されていない地域の2段階とする。

ア 重点対応地域

※ アライグマの生息が確認されており、既にアライグマが定着又は定着の可能性のある市町村

市 町 村 名	市町村数
甲府市、富士吉田市、都留市、山梨市、大月市、韮崎市、南アルプス市、北杜市、甲斐市、笛吹市、上野原市、甲州市、中央市、市川三郷町、身延町、南部町、富士川町、昭和町、道志村、忍野村、山中湖村、鳴沢村、富士河口湖町	23

重点対応地域では、被害が発生した場所及びその周辺で徹底した捕獲を行うとともに、目撃により生息が確認された場所等においても計画的な捕獲を行い、個体数の減少及び被害の軽減を図り、野外からの排除を目指すこととする。

イ 要注意地域

※ アライグマの目撃情報がほとんどなく、生息していない又はほとんどいないと推定される市町村

市 町 村 名	市町村数
早川町、西桂町、小菅村、丹波山村	4

要注意地域では、積極的にアライグマの被害や目撃、痕跡といった生息状況を収集し、目撃や被害の情報があつた場合には速やかに捕獲を行い、野外への定着を防ぐこととする。

9 防除の実施

(1) 捕獲の方法

原則として、箱わなを使用する。

(2) 実施体制

防除の実施にあたっては、県及び市町村が実施主体となり、関係法令を遵守するとともに、地域住民、関係団体、研究機関等の協力を得ながら実施する。

ア 県

- ・ 緊急的な防除の場合、捕獲を実施する。
- ・ 捕獲個体の処分をする。
- ・ 捕獲従事者のための講習会を開催する。
- ・ 市町村、農業団体等の担当者のための講習会を開催する。
- ・ 生息状況や科学的データ等の収集を行う。

- ・ 収集した情報を分析し、結果を関係機関、関係者へフィードバックし、防除実施計画の推進に努める。
- ・ 防除実施計画の進行管理、市町村における捕獲実施体制の整備への助言・支援を行う。

イ 市町村

- ・ 捕獲班を編成し、捕獲（運搬を含む。）を実施する。
- ・ 捕獲個体の処分をする（県と事前協議した場合に限る。）。
- ・ 処分個体の焼却等による処理を実施する。

(3) 捕獲班の編成

市町村は、効果的で計画的な捕獲を実施するため、地域の実情に精通した者を構成員とする捕獲班を編成するものとする。

班を編成するにあたり、市町村は、捕獲を行うエリアごとに捕獲等に従事する者（以下「従事者」という。）に従事者証を発行し、従事者数、従事者とその担当区域等をまとめ、これを従事者台帳として管理する。

従事者は、主にわな免許を有する者とする。ただし、次の要件をすべて満たしている場合には、免許非所持者であっても従事者に含めることができる。

【免許非保持者の参加要件】

- ・ 県又は県と市町村等が共同で実施する、適切な捕獲と安全に関する知識及び技術、外来生物法及び公衆衛生についての講習を受講した者
- ・ 良識があり、必要に応じて迅速に捕獲に従事できる者
- ・ 市町村長が必要と認める者

(4) 捕獲の際の留意点

市町村及び従事者は、捕獲を実施する際、次の事項に留意するものとする。

ア 錯誤捕獲の防止

わな設置期間中は、1日1回以上巡視するものとする。

アライグマは、夜間に捕獲されることが多いことから、ネコ等の錯誤捕獲の防止のため、昼間は、箱わなの入り口を閉じていることが望ましい。わな餌を用いて捕獲を行う場合には、アライグマ以外の鳥獣を誘引し、それらの鳥獣による農林水産業等への新たな被害を発生させないように注意すること。

なお、錯誤捕獲が確認された場合は、速やかに解放すること。

また、被害を発生させているハクビシン等の捕獲が予想される場合は、予め市町村と相談の上、有害捕獲対応をするなどにより、違法な捕獲処理が行われないようにすること。

イ 事故の発生防止

市町村は、捕獲を実施する際は、事前に地域住民への周知を図る。また、従事者は市町村が発行する従事者証を携帯するとともに設置したわ

なに標識の装着を行うものとする。

アライグマは、感染症を媒介する可能性があるため、捕獲したアライグマの取り扱いについては、十分注意し、万一、事故等があった場合には、速やかに適切な処置を講ずることとする。

ウ 捕獲個体

捕獲個体を運搬する場合は、箱わな（施錠付）、二次囲いで収納するなど、逸出防止に努める。

エ 狩猟・狩猟期間延長との誤認防止

鳥獣の保護及び管理並びに狩猟の適正化に関する法律第二条第九項に規定する狩猟期間中及びその前後における捕獲に当たっては、同法第五十五条第一項に規定する登録に基づき行う狩猟又は狩猟期間の延長と誤認されることのないよう適切に実施する。

(5) 捕獲個体の取り扱い

捕獲個体は、県又は市町村が殺処分を行う。

方法は、動物福祉及び公衆衛生に配慮し、できる限り苦痛を与えない方法とする。

捕獲地から処分地までの個体の運搬は市町村が実施し、処分個体は、原則市町村が、焼却等適切に処理するものとする。

なお、処分個体は、モニタリングに必要な分析に供するものとする。

(6) 傷病獣として救護されたアライグマの取り扱い

外来生物法により、特定外来生物は野生復帰できる状態に回復した場合でも、野外へ放つことは禁止されているため、計画的に捕獲された個体と同様の扱いとする。

(7) 捕獲個体の譲り受けと飼養

捕獲個体については、学術研究、展示、教育、その他公益上の必要があると認められる目的で譲り受ける旨の求めがあった場合は、外来生物法第5条第1項に基づく飼養等の許可を得ている者、又は外来生物法第4条第2号の規定に基づいて特定外来生物を適法に取り扱うことができる者に譲り渡すことができることとする。

【団体の要件】

- ① 外来生物法の規定に基づく引取飼養等に係る許可を受けていること。
- ② 捕獲個体を一定数収容できる施設を有していること。
- ③ 捕獲個体を県又は市町村から速やかに引取できること。
- ④ 引取後30日以内に、不妊手術、マイクロチップの装着、感染症予防措置を実施すること。
- ⑤ 譲渡し先（引取飼養者）への引渡し状況を記録し、保管するとともに継続的に必要な情報収集・情報共有を行うこと。

(8) モニタリング

市町村は、毎年度アライグマの目撃情報、捕獲頭数、被害状況、わなごとの設置場所及び設置期間を把握し、県に報告する。

県は、市町村からの報告の分析を行い、野外での生息状況や自然環境への影響等の実態を把握し、その効果を検証するとともに、その結果を防除事業に適切に反映させ、必要と判断された場合は、計画の見直しを行う。

なお、分析については、県が研究機関等の協力を得て実施するものとする。

(9) 生息環境管理

農地及び人家周辺等にアライグマを近づけないために、農業者や住民などが連携し、誘引要因の除去を徹底することが重要である。

農地周辺をアライグマの餌場としないよう、農地に取り残し野菜や果実を放置せず、適正に処分するように努めることとする。

また、人家周辺においては屋外に生ゴミ等を放置しないなど適正な管理をするように努めることとする。

(10) 被害予防

アライグマによる農作物被害、生活環境被害を低減、解消するためには、農業者や住民によって被害地への侵入を防止することが重要である。

そのため、農地においては、防護柵やネットの設置、家屋においては出入口を塞ぐことなどが必要である。

また、今後、林縁部においてもアライグマの出没が予想されることから、箱わなを設置する必要性が見込まれる。ただし、その場合は、周辺住民等への安全配慮や錯誤捕獲に十分注意すること。

10 合意形成

防除にあたっては、防除を行う地域の住民、土地所有者、施設管理者等との調整及び合意形成に努める。

(1) 地域等での合意形成

防除を行う地域の土地所有者や住民等に対して必要に応じて地域説明会を開催し、現場の意見の収集に努めることとする。

(2) 対策会議の設置

アライグマに関する有効な対策の検討を目的として、学識経験者、獣医師会、農業者団体、狩猟団体、被害市町村等の代表で構成される「山梨県特定外来生物（アライグマ）対策会議」を組織し、防除実施計画の進行管理や見直し等に際しては、意見を反映させるように努めることとする。

11 普及啓発

アライグマの問題は、人に安易にペットにされ、飼いきれずに捨てられたア

ライグマが野生化し、繁殖したために生じたものであり、いわば人間の身勝手さが引き起こしたものである。アライグマによる種々の被害を受けている人たちだけでなく、原産国から日本へ連れられ、有害動物として捕獲されるアライグマも被害者といえる。

この問題解決のため、野外からの完全排除を目指すとともに、この問題を通して、野生動物の輸入・販売・飼育する人間の責任や、動物の命について考える必要がある。

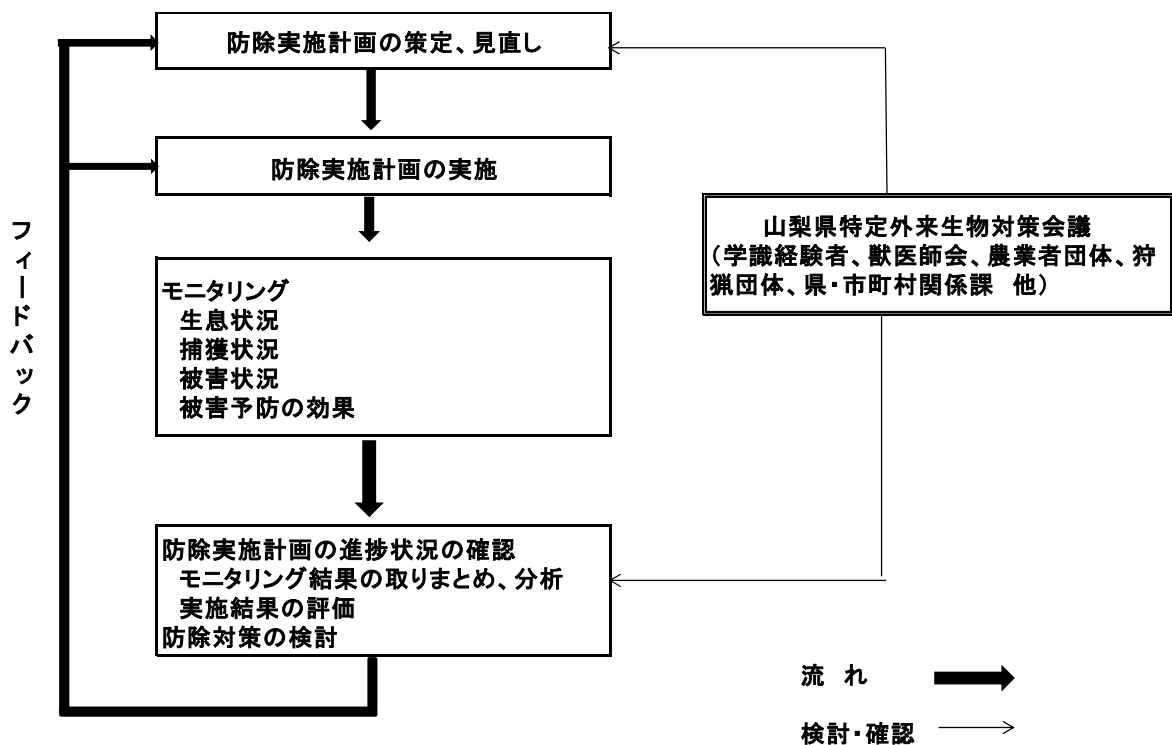
また、地域により認識・対応に温度差があることから、関係機関及び県民に対し、山梨県におけるアライグマの現状と防除の必要性等について県のホームページ等を有効に活用しながら普及啓発に努めるものとする。

12 防除対策の検討

長期目標、最終目標を達成するため、市町村、関係機関と連携しながら、生息状況の調査、捕獲体制の整備、市町村年間捕獲目標の設定等、継続的な検討を行うこととする。

13 進行管理

計画の進行管理は、次のとおりとする。



資 料 編

第3期山梨県アライグマ防除実施計画の役割分担

	捕獲等	被害予防・生活環境管理	モニタリング	普及啓発
県	<ul style="list-style-type: none"> 捕獲目標設定 捕獲個体の処分 捕獲わなの貸出(市町村へ) 緊急防除としての捕獲の実施 	<ul style="list-style-type: none"> 効果的な被害予防の検討 関係機関との情報交換 	<ul style="list-style-type: none"> 収集した情報の分析 分析した結果をフィードバック 	<ul style="list-style-type: none"> ホームページ、講習会等による普及啓発
市町村	<ul style="list-style-type: none"> 農業被害、生活被害等のための捕獲の実施 捕獲わなの貸出(従事者へ) 捕獲個体の運搬 捕獲個体の処分 (県と事前協議した場合に限る。) 処分個体の処理 	<ul style="list-style-type: none"> 地域住民への情報提供 地域住民への被害予防の支援 	<ul style="list-style-type: none"> 目撃・捕獲情報の把握、報告 被害状況の把握、報告 	<ul style="list-style-type: none"> 地域住民への情報提供
関係団体・住民等	<p>【農協・農業者・住民】</p> <ul style="list-style-type: none"> 生息情報の提供 捕獲等の実施 <p>【猟友会等】</p> <ul style="list-style-type: none"> 捕獲等の実施 従事者への捕獲技術指導 <p>【獣医師会】</p> <ul style="list-style-type: none"> 処分の協力 	<p>【農協・農業者】</p> <ul style="list-style-type: none"> 被害予防の実施 農地の適正管理・放棄作物等の撤去 誘引要因の除去(生ゴミの適正管理等) <p>【住民】</p> <ul style="list-style-type: none"> 被害予防(家屋侵入経路の遮断等)の実施 <p>【飼養者】</p> <ul style="list-style-type: none"> 外来生物法、動物愛護法等に基づく、適正な終生飼育 	<p>【各主体】</p> <ul style="list-style-type: none"> 目撃・捕獲情報の提供 被害状況の提供 	
研究機関	<ul style="list-style-type: none"> 有効な捕獲方法の研究 		<ul style="list-style-type: none"> 調査への協力 捕獲個体等の分析協力 生息域の推定 人獣共通感染症の検査 生態系被害把握手法の検討 	<ul style="list-style-type: none"> 外来生物に関する調査研究成果発表

<p style="text-align: center;">第〇〇号</p> <p style="text-align: center;">山梨県アライグマ防除実施計画に基づく従事者証(記載例)</p> <div style="text-align: center; margin: 20px 0;"> <div style="border: 1px solid black; width: 60px; height: 40px; display: inline-block; margin-bottom: 5px;"></div> <p>〇〇市町村長 印</p> </div>	<p style="text-align: center;">注意事項</p> <p>1 従事者証は、アライグマの捕獲等に際しては必ず携帯しなければならず、かつ、他人に使用させてはならない。</p> <p>2 従事者証は、捕獲等をする期間終了後30日以内に、〇〇市町村長に返納し、かつ、捕獲等について「捕獲記録」により報告してください。</p>																																					
<table border="1" style="width: 100%; border-collapse: collapse;"> <tr> <td style="width: 30%;">住所</td> <td>〇〇市〇〇1-1</td> </tr> <tr> <td>氏名</td> <td>みどり 一郎</td> </tr> <tr> <td>生年月日</td> <td>昭和〇〇年〇〇月〇〇日生</td> </tr> <tr> <td>捕獲等をする区域</td> <td>〇〇市〇〇1-1</td> </tr> <tr> <td>捕獲等をする期間</td> <td>令和〇〇年〇〇月〇〇日～令和〇〇年〇〇月〇〇日</td> </tr> <tr> <td>捕獲の方法</td> <td>はこわな</td> </tr> <tr> <td>捕獲後の処置</td> <td>二酸化炭素による致死処分に焼却</td> </tr> <tr> <td>備考</td> <td></td> </tr> </table>	住所	〇〇市〇〇1-1	氏名	みどり 一郎	生年月日	昭和〇〇年〇〇月〇〇日生	捕獲等をする区域	〇〇市〇〇1-1	捕獲等をする期間	令和〇〇年〇〇月〇〇日～令和〇〇年〇〇月〇〇日	捕獲の方法	はこわな	捕獲後の処置	二酸化炭素による致死処分に焼却	備考		<table border="1" style="width: 100%; border-collapse: collapse;"> <tr> <th colspan="3" style="text-align: center;">捕獲等実績報告</th> </tr> <tr> <th style="width: 40%;">捕獲等の場所</th> <th style="width: 20%;">数量</th> <th style="width: 40%;">備考</th> </tr> <tr> <td> </td> <td> </td> <td> </td> </tr> <tr> <td> </td> <td> </td> <td> </td> </tr> <tr> <td> </td> <td> </td> <td> </td> </tr> <tr> <td> </td> <td> </td> <td> </td> </tr> <tr> <td> </td> <td> </td> <td> </td> </tr> </table>	捕獲等実績報告			捕獲等の場所	数量	備考															
住所	〇〇市〇〇1-1																																					
氏名	みどり 一郎																																					
生年月日	昭和〇〇年〇〇月〇〇日生																																					
捕獲等をする区域	〇〇市〇〇1-1																																					
捕獲等をする期間	令和〇〇年〇〇月〇〇日～令和〇〇年〇〇月〇〇日																																					
捕獲の方法	はこわな																																					
捕獲後の処置	二酸化炭素による致死処分に焼却																																					
備考																																						
捕獲等実績報告																																						
捕獲等の場所	数量	備考																																				

山梨県アライグマ防除実施計画に基づくアライグマの捕獲記録

1 捕獲の目的

2 捕獲の状況等

捕獲場所 (詳細な場所)	わなの設置期間		捕獲総数	捕獲個体の詳細 (捕獲日、性別、体重を捕獲個体ごとに記載)	備考 (使用した餌) (餌の交換回数)
	設置した日	解除した日			
	令和 年 月 日		(個体No1)	1 捕獲日 令和〇〇年〇〇月〇〇日	
				2 性別 (オス / メス / 不明) 体重 kg 体長 cm	
	令和 年 月 日		(個体No2)	1 捕獲日 令和〇〇年〇〇月〇〇日	
				2 性別 (オス / メス / 不明) 体重 kg 体長 cm	
	令和 年 月 日		(個体No3)	1 捕獲日 令和〇〇年〇〇月〇〇日	
				2 性別 (オス / メス / 不明) 体重 kg 体長 cm	

3 錯誤捕獲の状況

捕獲した動物の種	捕獲日	捕獲したときに使用した餌
	令和 年 月 日	
	令和 年 月 日	

- 備考
- 1 記載は、仕掛けたわな毎に行ってください(この用紙は、1箇所(1基)1連続期間のわな設置ごとに1枚記載してください。)
 - 2 捕獲個体の性別は分かかった場合に、体重は計測した場合に記載してください。
 - 3 捕獲出来なかった場合は、捕獲総数を0と記載し、捕獲場所、わな設置日、わな解除日、使用した餌を記載してください。

山梨県アライグマ防除実施計画に基づく捕獲等従事者 台帳（記載例）

市町村名：

No	捕獲を行うエリア	従事者数	従事者名等			区分	生年月日	狩猟免許及び狩猟者登録			担当区域	備考
			氏名	住所	住所			番号	交付年月日	交付機関		
1	甲府市丸の内	2	みどり 一郎	甲府市丸の内1-6-1		農業者	昭和55年4月2日	1234567	令和2年9月14日	山梨県	平和通り1	
			みどり 二郎	甲府市丸の内1-6-1		農業者	昭和60年6月20日					飯田通り1

- ①行政(職員)
- ②住民
- ③農業者
- ④猟友会員
- ⑤補獲事業者
- ⑥その他

備考 「狩猟免許及び狩猟者登録」欄は、上段に狩猟免許、下段に狩猟者登録の番号等を記入してください。
また、所定の研修を受けた場合は、「狩猟免許及び狩猟者登録」欄の「交付年月日」欄の上段に研修を受けた日付を、「交付機関名」欄に研修開催機関を記入してください。

山梨県アライグマ防除実施計画に基づくアライグマの捕獲記録(市町村報告用)(記載例)

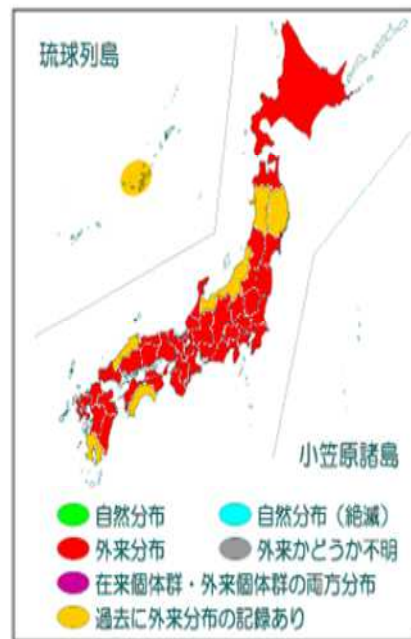
NO.	わな番号	住所		捕獲実施状況			捕獲の詳細					その他特記事項		
		住所	3次メッシュコード	目的	捕獲場所	設置日	解除日	捕獲方法	捕獲数	捕獲日	性別		体重(kg)	体長(cm)
1	1	甲府市丸の内一丁目6番1号		1	1	令和2年7月10日	令和2年7月30日	箱わな	1	令和2年7月30日	オス	6.1	56.8	菓子
2	1	甲府市丸の内一丁目6番1号		1	1	令和2年7月30日	令和2年8月2日	箱わな	1	令和2年8月2日	メス	5.8	54.1	菓子
3		甲府市丸の内	53383495	2	1	令和2年7月15日	令和2年7月15日	手捕り	1	令和2年7月15日	メス	0.8	29	
4	2	甲府市丸の内一丁目6番1号		1	1	令和2年8月25日	令和2年9月30日	箱わな	0					
5	3	甲府市丸の内一丁目6番1号		1	1	令和2年10月1日	令和2年10月5日	箱わな	2	令和2年10月5日	メス	6.3	57.3	ぶどう
											オス	1.1	32.2	

備考

- 1.記録は記入例を確認しながらわな別に1行ずつ記入してください。
- 2.住所は、地番まで記入をお願いします。住所が不明な場合は、3次メッシュコードを記入してください。
- 3.捕獲実施状況の目的と捕獲場所は、次のコードを記入してください。
目的: 計画的防除=1、生活被害防除=2、農業被害防除=3、その他=4
捕獲場所: 宅地=1、農地=2、森林=3、その他=4
- 4.捕獲の詳細な性別、体重、体長は、できるかぎり記入してください。
※ 体長は、全長(鼻先から尾の長さ)から尾長(尾の長さ)を引いた数値を記入してください。
- 5.アライグマの捕獲があった場合は、継続して箱わなをかける場合でも次の行に記入してください。

●アライグマの基礎知識

基本情報	
和名	アライグマ
分類群	哺乳綱食肉目(ネコ目) アライグマ科 (Procyonidae, Canivora, Mammalia)
学名	<i>Procyon Lotor</i>
英名等	Common Raccoon
自然分布	北米～中米(カナダ南部～パナマ)
形態	頭胴長 40cm～60cm、尾長 20cm～40cm、体重 4～10kg 希に 20kg、雄は雌よりやや大型、毛色は灰色から明るい茶褐色で尾に黒い輪が4～10本ある。目を覆うように黒い帯がある。蹠行性(爪先からかかとまで地面につける)のため、足跡が他の哺乳類と異なる。
生息環境	都市部から森林・湿地帯までの水辺
繁殖生態	繁殖期:1月～3月に交尾し、4～6月に出産、雄は複数の雌と交尾、産仔数:3～6
生態的特性	夜行性、木登り・泳ぎも得意、普段は単独性で、繁殖期のみペアを形成、なわばりは持たない。休眠により越冬。野外での寿命は5年程度と考えられている。 食性:雑食性で小哺乳類・魚・鳥類・両生類・爬虫類・昆虫類・野菜・果実・穀類等、夏は動物質を秋は植物質を多く摂取する。 分散能力:行動圏:806～1,139ha(海外データ)
侵入情報	
移入元	北米～中米(カナダ南部～パナマ)
国内移入分布	ほぼ全国
侵入年代	国内で最初の野生化は、1962年に愛知県犬山市の動物園から集団逸出した12頭に由来されるとされる。1970年代後半以降テレビアニメの影響で飼育ブームとなり、日本各地で飼育個体の放逐・逸出により野生化、また、有害鳥獣として捕獲された個体の「奥山放獣」により分布拡大した可能性も指摘されている。
侵入経路	動物飼育施設から逸走、ペットの逸出・放逐
影響	在来中型哺乳類との競合、鳥類への営巣妨害・営巣放棄、野生生物の捕食、食性や営巣場所の競合、農業被害(特にトウモロコシ被害が深刻)
影響を受ける在来生物	中型哺乳類(競合)、鳥類(営巣妨害)、爬虫両生類、昆虫、甲殻類(捕食)
法的規制	特定外来生物(外来生物法)、狩猟鳥獣(鳥獣保護管理法)
防除方法	箱わな・エッグトラップによる捕獲



(出典: 侵入生物データベース)

◎アライグマと他の動物との比較について

<p>アライグマ</p> 	<ul style="list-style-type: none"> ○尾は長く (20~41cm 程度)、リング状の縞模様 ○肩間に黒い筋、目の周りのマスク模様は大きい ○足跡は5本の指がはっきりわかれ、人の手に似る ○踵まで地面に付けて歩く ○全体的に白っぽい ○足は白い部分が多い ○ヒゲは白く目立つ ○耳は大きく白い縁取り <div style="display: flex; justify-content: space-around; align-items: center;">   </div>
<p>タヌキ</p> 	<p>(沖縄県を除くほぼ全国に分布)</p> <ul style="list-style-type: none"> ○尾は短く (20cm 以下)、縞模様は無い ○つま先だけ地面に付けて歩き、花模様に似た足跡 ○全体的に茶色っぽい ○足はほぼ全体が黒い ○ヒゲは黒く目立たない ○耳は丸い <div style="display: flex; justify-content: space-around; align-items: center;">   </div>
<p>アナグマ</p> 	<p>(北海道、沖縄県を除くほぼ全国に分布)</p> <ul style="list-style-type: none"> ○目の周りのマスク模様は鼻から耳に向けて細長く、鼻筋は白っぽい ○ずんぐりとした丸っこい体形で、足は短い ○顔は鼻づらにかけて細長い ○顔から上半身にかけ白っぽい。足は黒い部分が多い。 ○尾は覆われ短くて太く、長い毛に覆われ、縞模様は無い ○耳は小さく、目立たない <div style="display: flex; justify-content: space-around; align-items: center;">   </div>
<p>ハクビシン</p> 	<p>(一部の府県を除く本州、四国に分布)</p> <ul style="list-style-type: none"> ○顔の中央に白い線がある ○尾は長く、縞模様は無い ○足は短く、体全体が細長い ○アライグマに比べ体は小さい ○足は黒っぽい部分が多い ○顔の大きさに比べて耳は大きい <div style="display: flex; justify-content: space-around; align-items: center;">   </div>

足跡の図は、農林水産省生産局発行「野生鳥獣被害防止マニュアルー特定外来生物編ー」より引用。

出典「アライグマ防除の手引き」：環境省自然環境局野生生物課外来生物対策課 HP より

【捕獲わなの種類】



箱わな

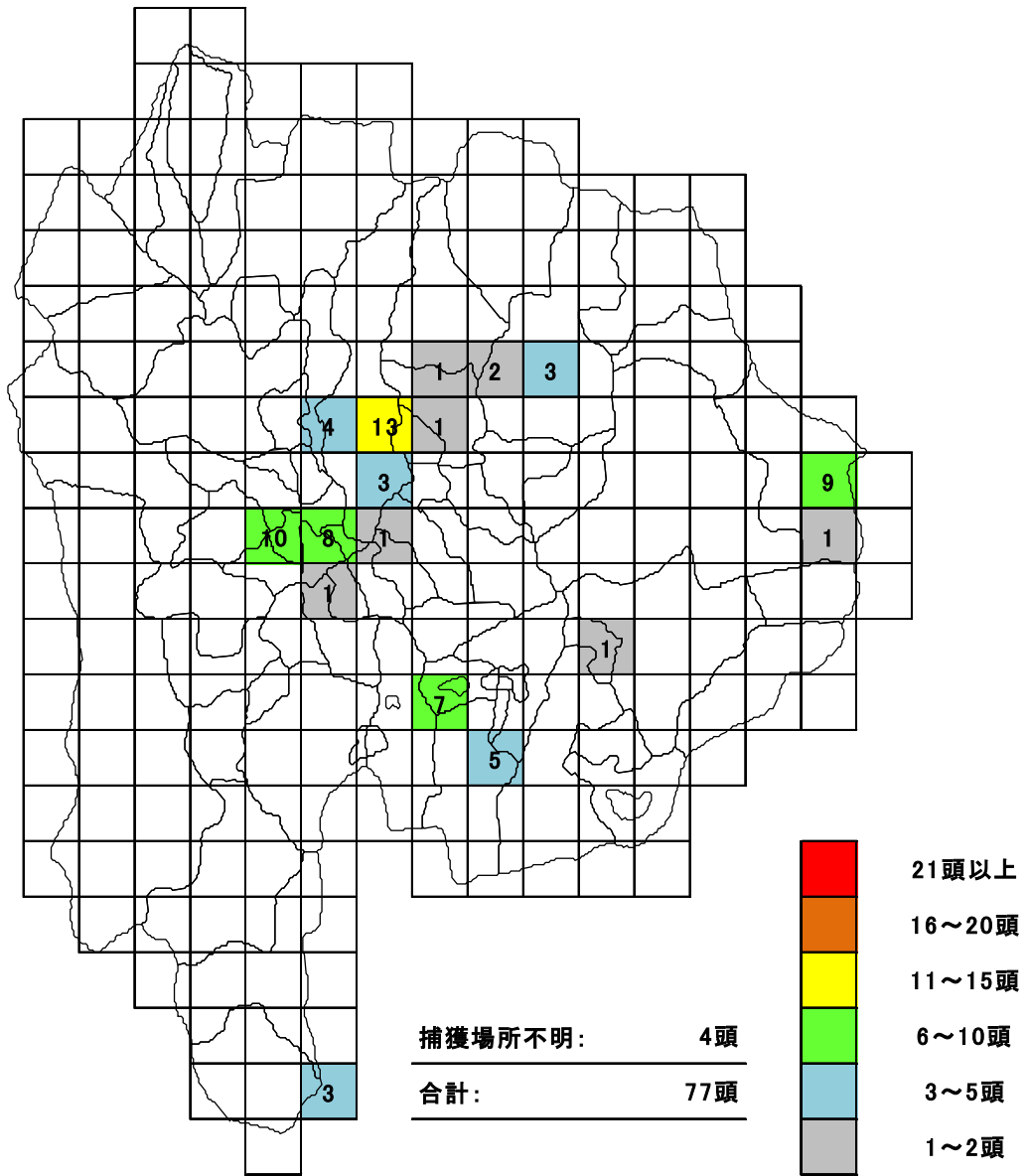
エッグトラップ※

- ※ エッグトラップ：アライグマが餌を取ろうと前肢を入れると、バネのはじけて前肢を固定する仕組みのわな（前肢を1本だけ拘束）。前肢の器用なサルなどは、錯誤捕獲の可能性もある。箱わなより効率は低いですが、箱わなを避ける個体の捕獲などに使用される場合がある。拘束された前肢以外の3本の肢は自由に動かせるので、捕獲個体の取り扱いには、安全面で注意が必要である。外来生物法に基づく防除の確認・認定若しくは、鳥獣保護管理法に基づく捕獲許可を受けている場合、使用することができる。

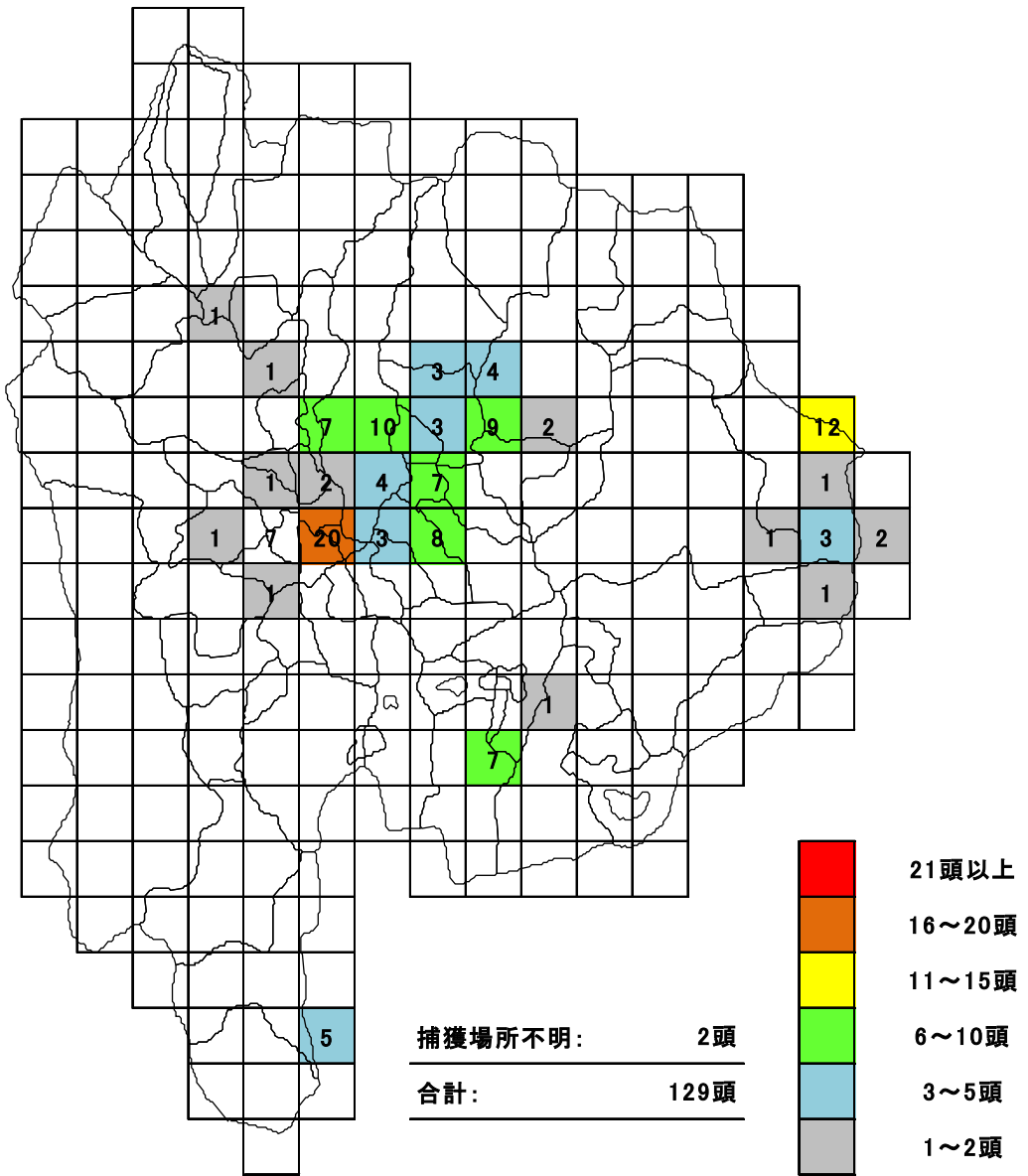
出典「アライグマ防除の手引き」：環境省自然環境局野生生物課外来生物対策課 HP より

第2期計画中のアライグマ捕獲位置情報

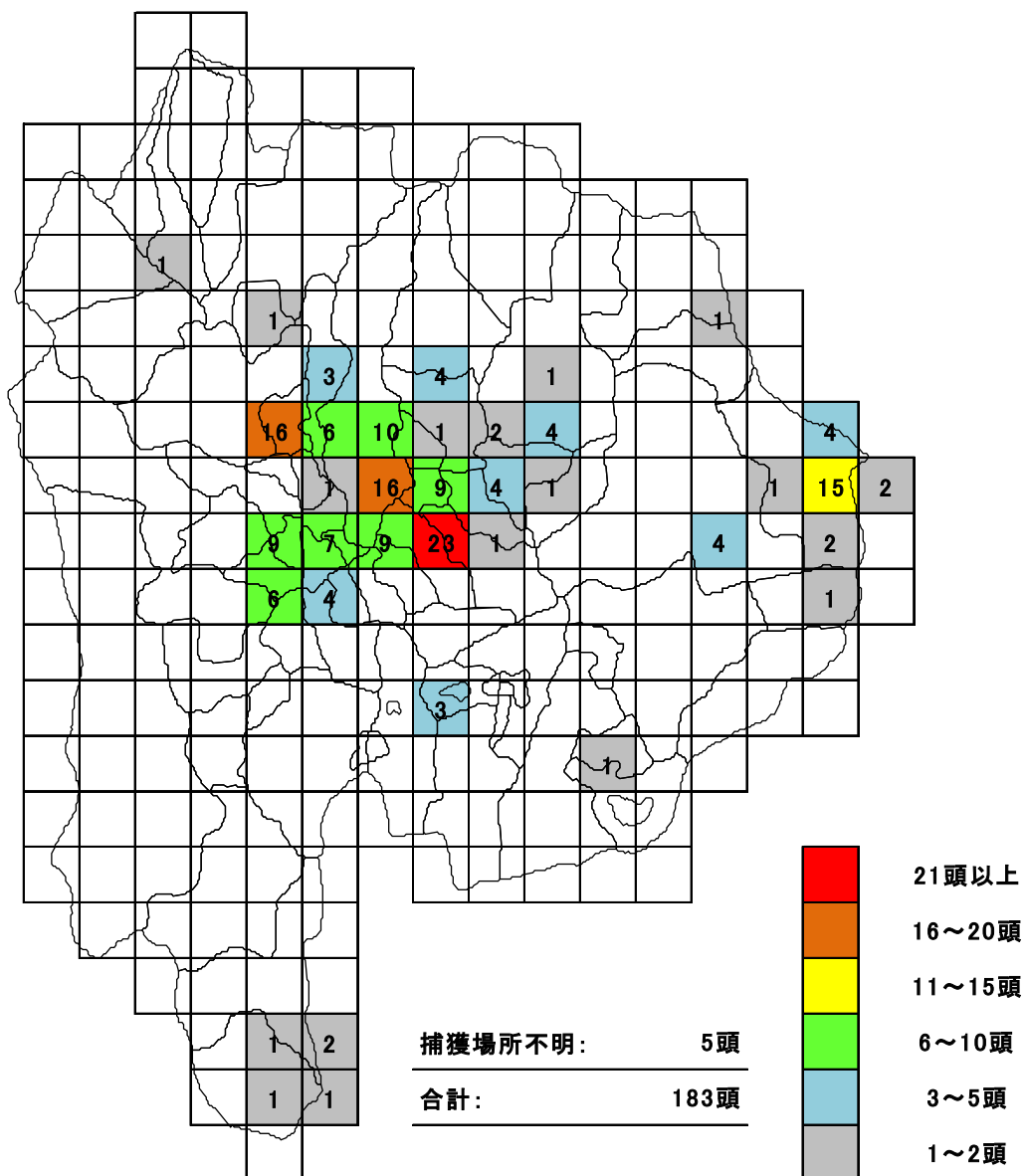
平成28年度捕獲実績(アライグマ)



平成29年度捕獲実績(アライグマ)



平成30年度捕獲実績(アライグマ)



令和元年度捕獲実績(アライグマ)

