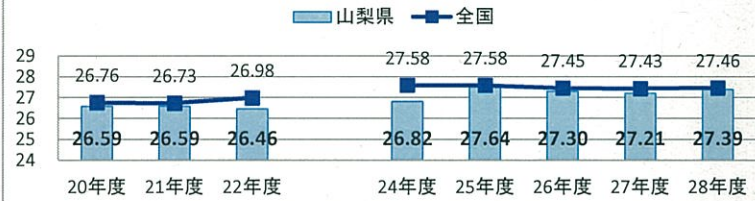


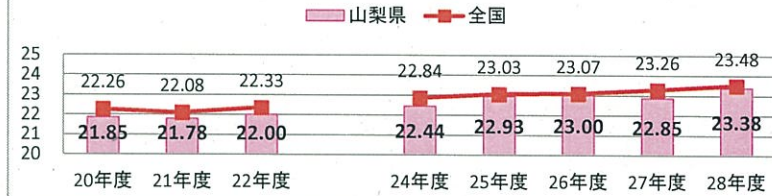
全国と比較した山梨県の実技調査の状況

H28全国体力・運動能力、運動習慣等調査

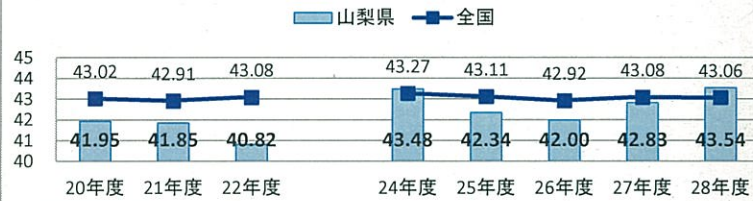
上体起こし (中学校2年男子)



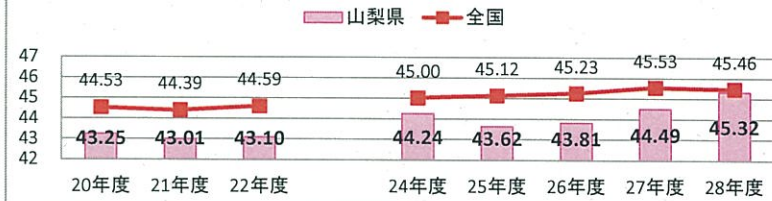
上体起こし (中学校2年女子)



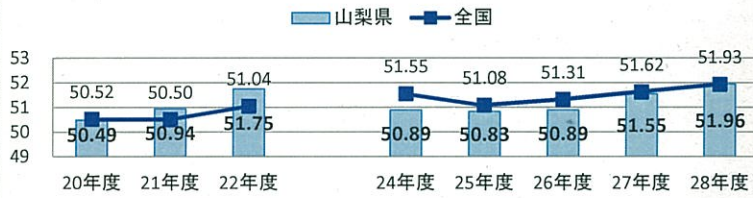
長座体前屈 (中学校2年男子)



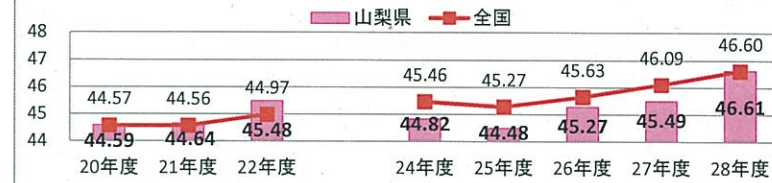
長座体前屈 (中学校2年女子)



反復横とび (中学校2年男子)



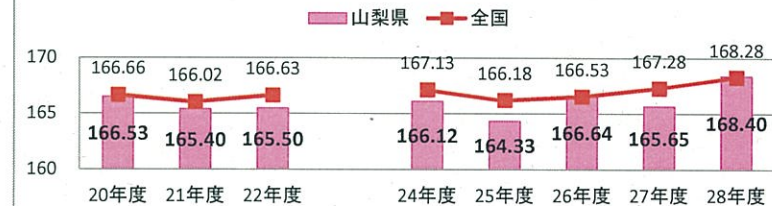
反復横とび (中学校2年女子)



立ち幅とび (中学校2年男子)



立ち幅とび (中学校2年女子)



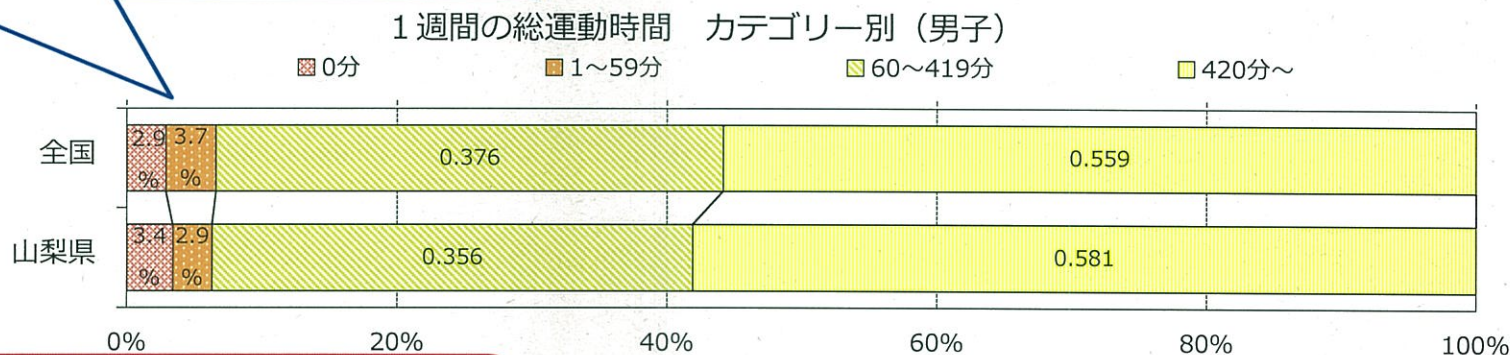
小学校

1週間の総運動時間の分布

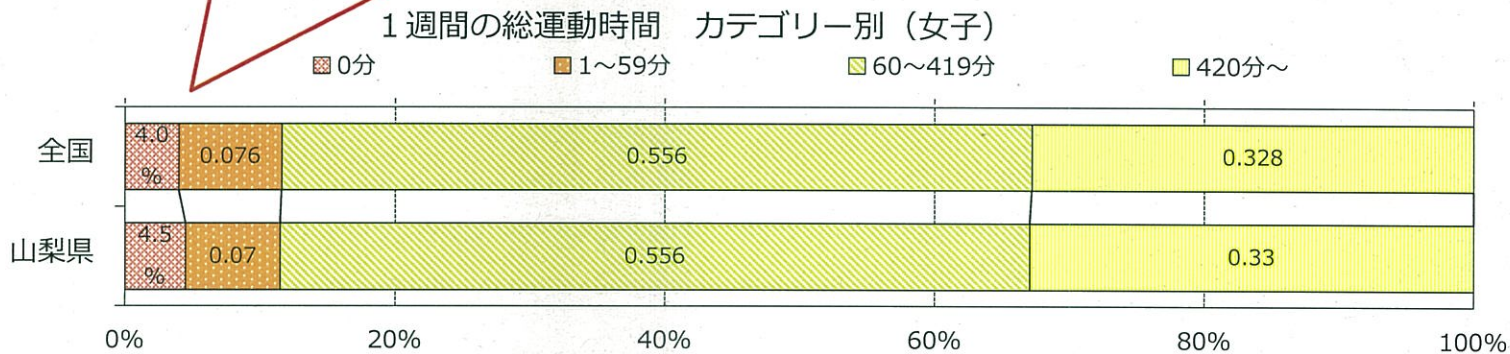
	1週間の平均値(分)	
	男子	女子
全国	602.92	370.26
山梨県	615.69	377.57

H28全国体力・運動能力、運動習慣等調査

1週間の総運動時間 60分未満
 全国 : 6.6% (H27 6.6% H26 6.3%)
 山梨県 : 6.3% (H27 5.6% H26 5.0%)



1週間の総運動時間 60分未満
 全国 : 11.6% (H27 12.9% H26 13.3%)
 山梨県 : 11.5% (H27 11.6% H26 12.9%)



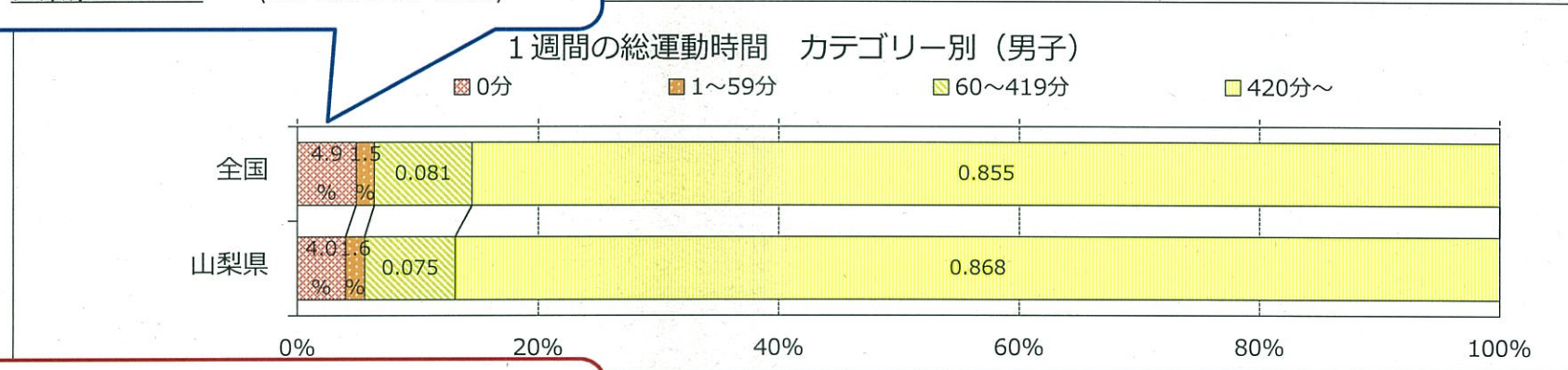
中学校

1週間の総運動時間の分布

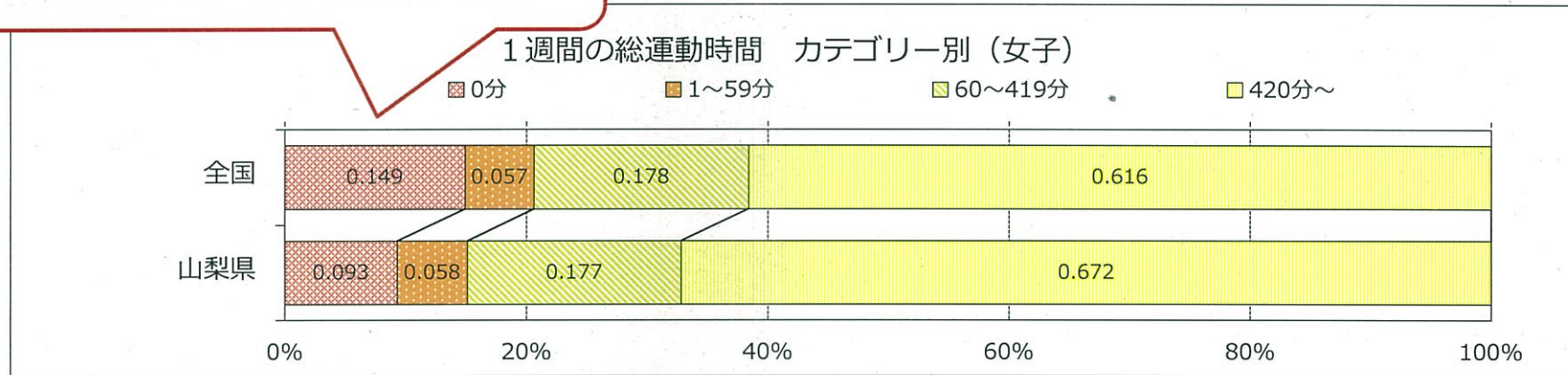
	1週間の平均値(分)	
	男子	女子
全国	964.32	685.18
山梨県	916.95	690.73

H28全国体力・運動能力、運動習慣等調査

1週間の総運動時間 60分未満
 全国 : 6.4% (H27 7.1% H26 6.9%)
 山梨県 : 5.6% (H27 5.8% H26 6.3%)

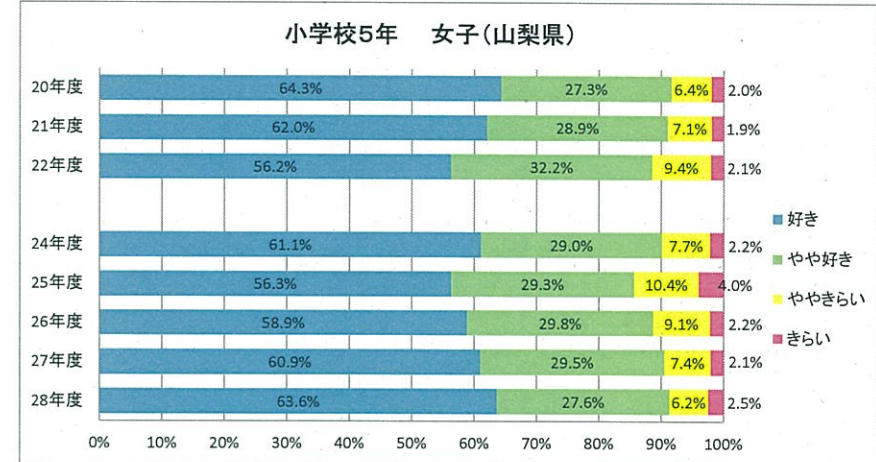
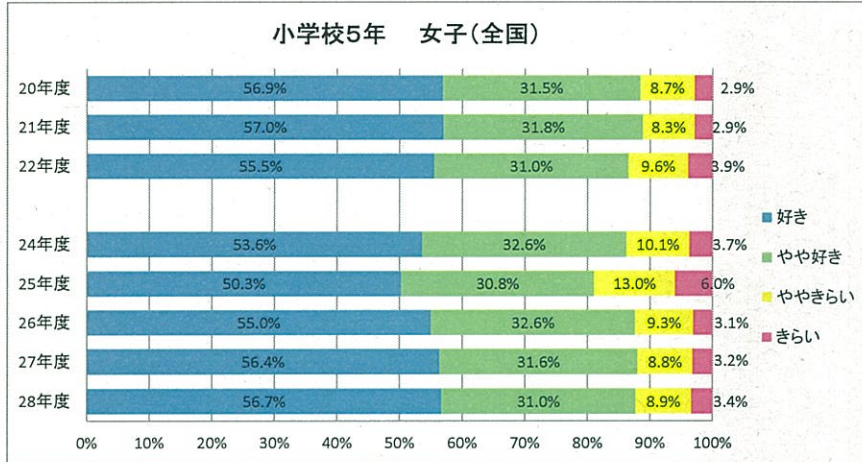
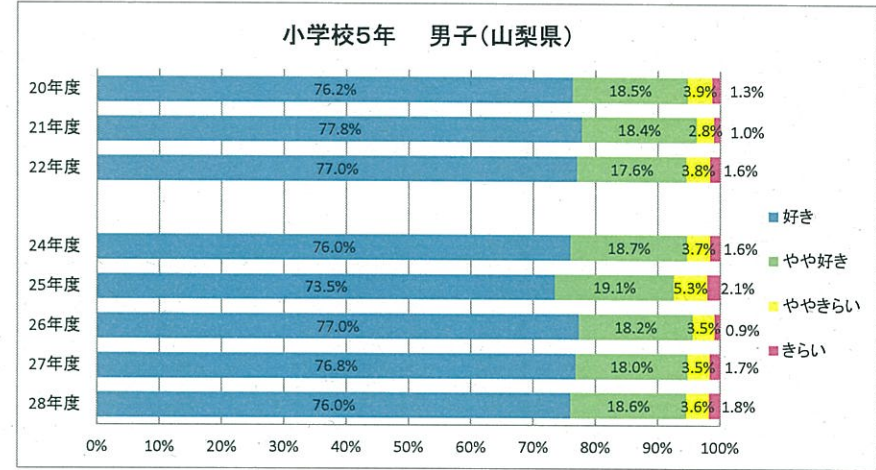
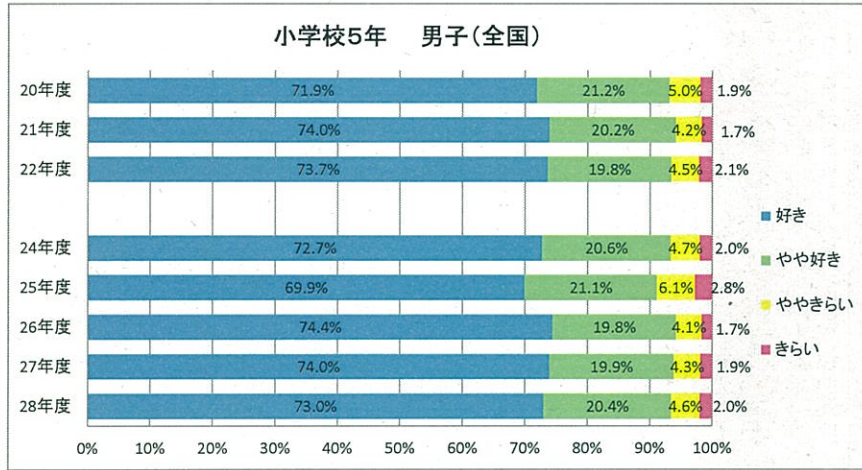


1週間の総運動時間 60分未満
 全国 : 20.6% (H27 20.9% H26 21.8%)
 山梨県 : 15.1% (H27 18.3% H26 16.1%)



運動やスポーツの好き・きらいの推移

H28全国体力・運動能力、運動習慣等調査



運動やスポーツの好き・きらいの推移

H28全国体力・運動能力、運動習慣等調査

